

Исх. № 066/3322-04/АЗ-16

**Публичное акционерное общество «Русолово»  
и его дочерняя компания**

**Консолидированная финансовая отчетность  
за год, закончившийся 31 декабря 2016 года,  
подготовленная в соответствии с МСФО**

## Содержание

ЗАЯВЛЕНИЕ РУКОВОДСТВА ОБ ОТВЕТСТВЕННОСТИ.....	3
АУДИТОРСКОЕ ЗАКЛЮЧЕНИЕ .....	4
Финансовая отчетность	
Консолидированный отчет о финансовом положении .....	8
Консолидированный отчет о совокупном доходе .....	9
Консолидированный отчет о движении денежных средств .....	10
Консолидированный отчет об изменении капитала .....	11
Примечания к финансовой отчетности	
1 Общие сведения о Группе и ее деятельности.....	12
2 Основа подготовки финансовой отчетности .....	12
3 Основные положения учетной политики .....	12
4 Существенные суждения, оценочные значения и допущения в учетной политике .....	17
5 Новые интерпретации и стандарты бухгалтерского учета .....	18
6 Операции со связанными сторонами .....	21
7 Дочерние компании .....	22
8 Денежные средства и их эквиваленты .....	22
9 Торговая и прочая дебиторская задолженность .....	22
10 Краткосрочные и долгосрочные займы выданные и депозиты .....	24
11 Ценные бумаги, изменение справедливой стоимости которых отражается через счета прибылей и убытков .....	25
12 Основные средства .....	25
13 Нематериальные активы .....	26
14 Торговая и прочая кредиторская задолженность .....	27
15 Запасы .....	27
16 Краткосрочные и долгосрочные кредиты и займы .....	28
17 Краткосрочные векселя к уплате .....	28
18 Краткосрочные обязательства по финансовой аренде .....	28
19 Капитал .....	29
20 Отложенные налоговые активы и обязательства .....	30
21 Выручка .....	31
22 Операционные расходы .....	31
23 Расходы на содержание персонала .....	31
24 Налог на прибыль .....	32
25 Финансовые риски .....	32
26 Условные и договорные обязательства .....	36
27 События после отчетной даты.....	37

## ЗАЯВЛЕНИЕ РУКОВОДСТВА ОБ ОТВЕТСТВЕННОСТИ

Предоставленная отчетность, используемая независимыми аудиторами для составления аудиторского заключения, отражает соответствующие обязанности руководства и независимых аудиторов в отношении консолидированной финансовой отчетности ПАО «Русолово» и её дочерней компании ОАО «Оловянная рудная компания» (далее Группа).

Руководство несет ответственность за предоставление консолидированной финансовой отчетности, которая достоверно и объективно отражает финансовое состояние Группы на 31 декабря 2016 года, а также результаты ее деятельности, движение денежных средств и изменение капитала за 2016 год, в сравнении с 2015 годом в соответствии с Международными стандартами финансовой отчетности.


В подготовке финансовой отчетности руководство несет ответственность за:

- соблюдение принципов ведения бухгалтерского учета в составлении консолидированной финансовой отчетности;
- использование обоснованных применительно к обстоятельствам бухгалтерских оценок;
- исправление существенных ошибок, обнаруженных в консолидированной финансовой отчетности в соответствии с Международными стандартами финансовой отчетности;
- подготовку финансовой отчетности на основании концепции действующего предприятия, в тех случаях, когда нет фактов, подтверждающих, что предприятие не будет продолжать деятельность в обозримом будущем.


Руководство также несет ответственность за:

- разработку, внедрение и поддержание системы внутреннего контроля, связанной с подготовкой и объективным представлением финансовой отчетности;
- своевременное предоставление данных, раскрывающих с достаточной степенью точности финансовое положение Группы и позволяющих обеспечить соответствие консолидированной финансовой отчетности Международным стандартам финансовой отчетности, выпущенным Комитетом по Международным стандартам бухгалтерского учета;
- ведение бухгалтерского учета по локальным стандартам той страны, в которой Группа ведет свою хозяйственную деятельность;
- принятие доступных ему мер для защиты активов Группы;
- предотвращение и выявление фактов мошенничества и прочих злоупотреблений.

Финансовая отчетность, составленная за 2016 год, и сопоставимые показатели за 2015 год, одобрена 29 апреля 2017 года:

  
Колесов Е.А.  
Генеральный директор  
28 апреля 2017 года.



  
Ончурова Е.Н.  
Главный бухгалтер  
28 апреля 2017 года

**АУДИТОРСКОЕ ЗАКЛЮЧЕНИЕ*****Мнение***

Мы провели аудит прилагаемой годовой консолидированной финансовой отчетности Публичного акционерного общества «Русолово» и его дочерней Компании (далее – Компания) (ОГРН № 1127746391596, Российская Федерация, 119049, г. Москва, Ленинский пр-т, д. 6, корп. 7), состоящей из консолидированного отчета о финансовом положении по состоянию на 31 декабря 2016 года и консолидированных отчетов о прибыли или убытке и прочем совокупном доходе, изменениях в капитале и движении денежных средств за 2016 год, а также примечаний к годовой консолидированной финансовой отчетности, состоящих из краткого изложения основных положений учетной политики и прочей пояснительной информации.

По нашему мнению, прилагаемая годовая консолидированная финансовая отчетность отражает достоверно во всех существенных аспектах финансовое положение Компании по состоянию на 31 декабря 2016 года, а также ее финансовые результаты деятельности и движение денежных средств за 2016 год в соответствии с Международными стандартами финансовой отчетности (МСФО).

***Основание для выражения мнения***

Мы провели аудит в соответствии с Международными стандартами аудита (МСА). Наша ответственность в соответствии с этими стандартами описана в разделе «Ответственность аудитора за аудит консолидированной годовой консолидированной финансовой отчетности» настоящего заключения. Мы являемся независимыми по отношению к Компании в соответствии с Правилами независимости аудиторов и аудиторских организаций и Кодексом профессиональной этики аудиторов, соответствующими Кодексу этики профессиональных бухгалтеров, разработанному Советом по международным стандартам этики для профессиональных бухгалтеров, и нами выполнены прочие иные обязанности в соответствии с этими требованиями профессиональной этики. Мы полагаем, что полученные нами аудиторские доказательства являются достаточными и надлежащими, чтобы служить основанием для выражения нашего мнения.

***Ключевые вопросы аудита***

Ключевые вопросы аудита – это вопросы, которые, согласно нашему профессиональному суждению, являлись наиболее значимыми для нашего аудита годовой консолидированной финансовой отчетности за текущий период. Эти вопросы были рассмотрены в контексте нашего аудита годовой консолидированной финансовой отчетности в целом и при формировании нашего мнения об этой отчетности, и мы не выражаем отдельного мнения об этих вопросах. В отношении каждого из подобных вопросов, указанных ниже, приводится наше описание того, как данный вопрос был рассмотрен в ходе аудита.

Мы выполнили обязанности, описанные в разделе «Ответственность аудитора за аудит консолидированной финансовой отчетности» нашего заключения, в том числе по отношению к этим вопросам. Наш аудит включал выполнение процедур, разработанных в ответ на нашу оценку рисков существенного искажения финансовой отчетности. Результаты наших аудиторских процедур, в том числе процедур, выполненных в ходе рассмотрения указанных ниже вопросов, служат основанием для выражения нашего аудиторского мнения о прилагаемой консолидированной финансовой отчетности.

***Обесценение внеоборотных активов***

Мы считаем, что данный вопрос являлся одним из наиболее значимых для нашего аудита в связи с существенностью остатков внеоборотных активов для консолидированной финансовой отчетности, высоким уровнем субъективности допущений, использованных при проведении анализа на предмет обесценения, а также существенностью суждений и оценок со стороны руководства. Кроме того, совокупность таких факторов, как падение цен на олово и девальвация рубля в последние годы, изменение уровня инфляции и стоимости заемных средств, указывают на нестабильность экономической конъюнктуры, которая, в свою очередь, может привести к обесценению активов Компании.

Существенные допущения включали в себя определение ставок дисконтирования, прогнозирование цен на олово, а также прогнозирование объемов добычи. Существенные суждения и оценки включали в себя определение будущих капитальных затрат, а также оценку запасов олова, доступных для целей дальнейшей разведки и разработки.

Мы привлекли наших специалистов по оценке бизнеса к проведению анализа теста на предмет обесценения и расчета возмещаемой стоимости активов, выполненных руководством Компании. Мы сравнили ценовые допущения по олову, использованные в расчете возмещаемой стоимости, с диапазоном соответствующих рыночных прогнозов. Мы сравнили ставки дисконтирования и прогноз долгосрочных темпов роста с общими рыночными показателями и иными имеющимся данными.

Мы провели проверку арифметической точности моделей обесценения, анализа чувствительности и последовательности использования моделей (формул и расчетов) с прошлыми периодами.

Информация о внеоборотных активах раскрыта в Примечаниях 12, 13 к консолидированной финансовой отчетности.

#### ***Оценка запасов олова***

Мы считаем, что данный вопрос являлся одним из наиболее значимых для нашего аудита в связи с тем, что оценка запасов олова может оказать существенное влияние на результаты тестирования на предмет обесценения.

Мы выполнили процедуры по оценке компетентности, возможностей и объективности внешнего эксперта, привлеченного Компанией для оценки запасов. Мы оценили предпосылки, использованные внешним экспертом, и сравнили их с макроэкономическими показателями, прогнозами добычи олова, эксплуатационными затратами, капитальными вложениями и другими производственными показателями, утвержденными руководством Компании. Мы сравнили обновленные оценки запасов и ресурсов с оценками, использованными в анализе резервов на обесценение, начислении износа, истощения и амортизации, а также обязательств по выводу активов из эксплуатации.

#### ***Формирование выручки***

Мы считаем, что данный вопрос является одним из наиболее значимых для нашего аудита в связи с тем, что выручка Компании является его важнейшим финансовым показателем.

Мы выполнили проверку своевременности и полноты отражения выручки в отчетности Компании, произвели арифметический пересчет финансовых показателей в разрезе структуры выручки.

#### ***Важные обстоятельства***

Не изменяя мнения о достоверности представленной отчетности, мы обращаем Ваше внимание, на следующие факты, а именно, что Компанией в отчетном периоде произведено значительное количество сделок со связанными сторонами, и в Компании на конец отчетного периода имеется значительное количество остатков по расчетам со связанными сторонами. В ходе своей деятельности Компания может вступать в сделки со связанными сторонами, как на рыночных, так и на не рыночных условиях.

#### ***Прочая информация***

Руководство несет ответственность за прочую информацию. Прочая информация включает ежеквартальные отчеты эмитента за 1, 2, 3 и 4 кварталы 2016 года (но не включает годовую консолидированную финансовую отчетность и наше аудиторское заключение о ней) которые мы получили до даты настоящего аудиторского заключения и ежеквартальный отчет эмитента за 1 квартал 2017 года, который будет нам представлен после этой даты.

Наше мнение о годовой консолидированной финансовой отчетности не распространяется на прочую информацию, и мы не предоставляем вывода, обеспечивающего в какой-либо форме уверенность в отношении данной информации.

В связи с проведением нами аудита годовой консолидированной финансовой отчетности наша обязанность заключается в ознакомлении с прочей информацией и рассмотрении при этом вопроса, имеются ли существенные несоответствия между прочей информацией и годовой консолидированной финансовой отчетностью или нашими знаниями, полученными в ходе аудита, и не содержит ли прочая информация иные признаки существенных искажений. Если на основании проведенной нами работы мы приходим к выводу о том, что такая прочая информация содержит существенное искажение, мы обязаны сообщить об этом факте. Мы не выявили никаких фактов, которые необходимо отразить в нашем заключении.

### *Ответственность руководства аудируемого лица за годовую консолидированную финансовую отчетность*

Руководство несет ответственность за подготовку и достоверное представление данной консолидированной годовой финансовой отчетности в соответствии с МСФО и за систему внутреннего контроля, которую руководство считает необходимой для подготовки годовой консолидированной финансовой отчетности, не содержащей существенных искажений вследствие недобросовестных действий или ошибок.

При подготовке годовой консолидированной финансовой отчетности руководство несет ответственность за оценку способности Компании продолжать непрерывно свою деятельность, за раскрытие в соответствующих случаях сведений, относящихся к непрерывности деятельности, и за составление отчетности на основе допущения о непрерывности деятельности, за исключением случаев, когда руководство намеревается ликвидировать Компанию, прекратить ее деятельность или когда у него отсутствует какая-либо иная реальная альтернатива, кроме ликвидации или прекращения деятельности.

Руководство несет ответственность за надзор за подготовкой годовой консолидированной финансовой отчетности Компании.

### *Ответственность аудитора за аудит годовой консолидированной финансовой отчетности*

Наша цель состоит в получении разумной уверенности в том, что годовая консолидированная финансовая отчетность не содержит существенных искажений вследствие недобросовестных действий или ошибок, и в составлении аудиторского заключения, содержащего наше мнение. Разумная уверенность представляет собой высокую степень уверенности, но не является гарантией того, что аудит, проведенный в соответствии с МСА, всегда выявляет существенные искажения при их наличии. Искажения могут быть результатом недобросовестных действий или ошибок и считаются существенными, если можно обоснованно предположить, что в отдельности или в совокупности они могут повлиять на экономические решения пользователей, принимаемые на основе этой годовой консолидированной финансовой отчетности.

В рамках аудита, проводимого в соответствии с МСА, мы применяем профессиональное суждение и сохраняем профессиональный скептицизм на протяжении всего аудита. Кроме того, мы выполняем следующее:

- а) выявляем и оцениваем риски существенного искажения годовой консолидированной финансовой отчетности вследствие недобросовестных действий или ошибок; разрабатываем и проводим аудиторские процедуры в ответ на эти риски; получаем аудиторские доказательства, являющиеся достаточными и надлежащими, чтобы служить основанием для выражения нашего мнения. Риск необнаружения существенного искажения в результате недобросовестных действий выше, чем риск необнаружения существенного искажения в результате ошибки, так как недобросовестные действия могут включать сговор, подлог, умышленный пропуск, искаженное представление информации или действия в обход системы внутреннего контроля;
- б) получаем понимание системы внутреннего контроля, имеющей значение для аудита, с целью разработки аудиторских процедур, соответствующих обстоятельствам, но не с целью выражения мнения об эффективности системы внутреннего контроля аудируемого лица;
- в) оцениваем надлежащий характер применяемой учетной политики, обоснованность бухгалтерских оценок и соответствующего раскрытия информации, подготовленного руководством аудируемого лица;
- г) делаем вывод о правомерности применения руководством аудируемого лица допущения о непрерывности деятельности, а на основании полученных аудиторских доказательств – вывод о том, имеется ли существенная неопределенность в связи с событиями или условиями, в результате которых могут возникнуть значительные сомнения в способности аудируемого лица продолжать непрерывно свою деятельность. Если мы приходим к выводу о наличии существенной неопределенности, мы должны привлечь внимание в нашем аудиторском заключении к соответствующему раскрытию информации в годовой консолидированной финансовой отчетности или, если такое раскрытие информации является ненадлежащим, модифицировать наше мнение. Наши выводы основаны на аудиторских доказательствах, полученных до даты нашего аудиторского заключения. Однако будущие события или условия могут привести к тому, что аудируемое лицо утратит способность продолжать непрерывно свою деятельность;
- д) проводим оценку представления годовой консолидированной финансовой отчетности в целом, ее структуры и содержания, включая раскрытие информации, а также того, представляет ли годовая

финансовая отчетность лежащие в ее основе операции и события так, чтобы было обеспечено их достоверное представление;

е) получаем достаточные надлежащие аудиторские доказательства, относящиеся к финансовой информации организаций или деятельности внутри Компании, чтобы выразить мнение о годовой консолидированной финансовой отчетности. Мы отвечаем за руководства, контроль и проведение аудита Компании. Мы остаемся полностью ответственными за наше аудиторское заключение.

Мы осуществляем информационное взаимодействие с руководством аудируемого лица, доводя до их сведения, помимо прочего, информацию о запланированном объеме и сроках аудита, а также о существенных замечаниях по результатам аудита, в том числе о значительных недостатках системы внутреннего контроля, которые мы выявляем в процессе аудита.

Мы также предоставляем руководству аудируемого лица заявление о том, что мы соблюдали все соответствующие этические требования в отношении независимости и информировали этих лиц обо всех взаимоотношениях и прочих вопросах, которые можно обоснованно считать оказывающими влияние на независимость аудитора, а в необходимых случаях – о соответствующих мерах предосторожности.

Из тех вопросов, которые мы довели до сведения руководства аудируемого лица, мы определили вопросы которые были наиболее значимы для аудита годовой консолидированной финансовой отчетности за текущий период и, следовательно, являются ключевыми вопросами аудита. Мы описываем эти вопросы в нашем аудиторском заключении, кроме случаев, когда публичное раскрытие информации об этих вопросах запрещено законом или нормативным актом, или когда в крайне редких случаях мы приходим к выводу о том, что информация о каком-либо вопросе не должна быть сообщена в нашем заключении, так как можно обоснованно предположить, что отрицательные последствия сообщения такой информации превысят общественно значимую пользу от ее сообщения.

ООО «Росэкспертиза»  
28 апреля 2017

Руководитель задания по аудиту,  
по результатам которого составлено  
аудиторское заключение

**Заместитель Генерального директора**

Квалификационный аттестат аудитора  
№ 05-000126, выданный на основании решения  
СРОА «НП «Российская коллегия аудиторов»  
от 22.06.2012 г. № 20.

Основной регистрационный номер в реестре  
аудиторов и аудиторских организаций 21603057726,  
член саморегулируемой организации аудиторов  
«Ассоциация «Российский Союз аудиторов».  
Решение о приеме в члены саморегулируемой организации аудиторов  
от 03.11.2016 № 277.



**Потехин В.В.**

**Сведения об аудируемом лице:**

Наименование: Публичное акционерное общество «Русолово»  
Юридический адрес: 119049, г. Москва, Ленинский пр-т, дом № 6, корпус 7, помещение III, комн. 47  
ОГРН 1127746391596

**Сведения об аудиторе**

Наименование: Общество с ограниченной ответственностью «Росэкспертиза».  
Свидетельство о государственной регистрации № 183.142 выдано Московской регистрационной палатой  
23 сентября 1993 года.  
Основной государственный регистрационный номер 1027739273946.  
Основной регистрационный номер в Реестре  
аудиторов и аудиторских организаций 11603046778,  
член саморегулируемой организации аудиторов «Ассоциация «Российский Союз аудиторов».  
Юридический адрес: Российская Федерация, 107078, Москва, ул. Маши Порываевой, 34.  
*Член Crowe Horwath International*

**ПАО «Русолово» и его дочерняя компания**  
**Консолидированный отчет о финансовом положении за 2016 год, закончившийся 31.12.2016**  
*(В тысячах рублей, если не указано иное)*

	Прим.	На 31 декабря 2016	На 31 декабря 2015
<b>Активы:</b>			
<b>Оборотные активы:</b>			
Денежные средства и их эквиваленты	8	5 470	1 830
Ценные бумаги, изменение справедливой стоимости которых отражается через счета прибылей и убытков	11	2 450 598	2 656 538
Краткосрочные выданные займы и депозиты	10	401 936	2 609 950
Прочие краткосрочные финансовые вложения		-	1 063
Торговая и прочая дебиторская задолженность	9	2 071 965	1 154 683
Авансы, выданные поставщикам		31 590	19 253
НДС к возмещению		1 690	21 886
Переплата по налогам (не включая налог на прибыль)		233	44
Переплата по налогу на прибыль		184	-
Запасы	15	455 771	183 251
<b>Итого оборотные активы</b>		<b>5 419 437</b>	<b>6 648 498</b>
<b>Внеоборотные активы:</b>			
Отложенные налоговые активы	20	1 024	11 464
Основные средства	12	1 054 192	996 644
Нематериальные активы	13	696 324	696 546
Долгосрочные выданные займы и депозиты	10	206 162	327 639
Прочие внеоборотные активы		462	10 568
<b>Итого внеоборотные активы</b>		<b>1 958 164</b>	<b>2 042 861</b>
<b>Итого активы</b>		<b>7 377 601</b>	<b>8 691 359</b>
<b>Обязательства и капитал</b>			
<b>Краткосрочные обязательства:</b>			
Торговая и прочая кредиторская задолженность	14	111 924	356 738
Краткосрочные кредиты и займы	16	2 133 895	3 112 174
Краткосрочные векселя к уплате	17	337 754	112 996
Краткосрочные обязательства по финансовой аренде	18	116 201	155 495
Задолженность по налогу на прибыль		-	213
<b>Итого краткосрочные обязательства</b>		<b>2 699 774</b>	<b>3 737 616</b>
<b>Долгосрочные обязательства:</b>			
Долгосрочные кредиты и займы	16	1 179 118	1 480 457
Отложенные налоговые обязательства	20	178 651	168 756
<b>Итого долгосрочные обязательства</b>		<b>1 357 769</b>	<b>1 649 213</b>
<b>Итого обязательства</b>		<b>4 057 543</b>	<b>5 386 829</b>
<b>Капитал</b>			
Уставный капитал	19	3 000 100	3 000 100
Нераспределенная прибыль		319 958	304 430
<b>Итого, капитал</b>		<b>3 320 058</b>	<b>3 304 530</b>
<b>Итого обязательства и капитал</b>		<b>7 377 601</b>	<b>8 691 359</b>

Колесов Е.А.  
 Генеральный директор

28 апреля 2017



Ончурова Е.Н.  
 Главный бухгалтер

28 апреля 2017




ПАО «Русолово» и его дочерняя компания  
 Консолидированный отчет о совокупном доходе за 2016 год, закончившийся 31.12.2016  
 (В тысячах рублей, если не указано иное)

	Прим.	За 12 месяцев 2016 года	За 12 месяцев 2015 года
Выручка	21	4 508 023	1 015 324
Операционные расходы	22	(4 128 755)	(861 493)
<b>Валовая прибыль</b>		<b>379 268</b>	<b>153 831</b>
Доходы (расходы) от переоценки ценных бумаг		54 305	(15 806)
Курсовые разницы		(47 845)	(103 061)
Прочие доходы (расходы)		(176 157)	(5 875)
<b>Операционная прибыль</b>		<b>209 571</b>	<b>29 089</b>
Проценты к начислению		249 595	322 945
Проценты к уплате		(422 038)	(341 667)
<b>Прибыль до налогообложения</b>		<b>37 128</b>	<b>10 367</b>
Налог на прибыль	20, 24	(21 600)	(7 701)
<b>Чистая прибыль</b>		<b>15 528</b>	<b>2 666</b>
Чистая прибыль на долю участников		15 528	2 666
<b>Совокупный доход за период</b>		<b>15 528</b>	<b>2 666</b>
Совокупный доход на долю участников		15 528	2 666
<b>Средневзвешенное количество акций в обращении, тыс. штук</b>		<b>3 000 100</b>	<b>3 000 100</b>
<b>Прибыль на акцию, базовая и разводненная</b>		<b>0,005176</b>	<b>0,000001</b>

  
 Колесов Е.А.  
 Генеральный директор

28 апреля 2017

  
 Ончурова Е.Н.  
 Главный бухгалтер

28 апреля 2017

**ПАО «Русолово» и его дочерняя компания**  
**Консолидированный отчет о движении денежных средств за 2016 год, закончившийся**  
**31.12.2016**

(В тысячах рублей, если не указано иное)

	Прим.	За 12 месяцев 2016 года	За 12 месяцев 2015 года
Прибыль до налогообложения		37 128	10 367
<u>Поправки на:</u>			
Расходы на амортизацию	22	16 475	19 341
Изменение резерва по сомнительной задолженности		275	(1 552)
Изменение прочих резервов		5 706	3 922
Проценты и накопленный купонный доход к получению		(249 595)	(322 945)
Проценты к уплате		422 038	341 667
Штрафные санкции по договорам		381	37 729
Курсовые разницы		47 845	103 061
Прибыль/убыток от реализации финансовых вложений		(245 060)	(15 003)
Прибыль/убыток от выбытия ОС		(127 034)	3 552
Переоценка ценных бумаг по рыночной стоимости		(54 305)	15 806
<b>Денежные потоки от операционной деятельности до изменений оборотного капитала</b>		<b>(146 147)</b>	<b>195 945</b>
Изменение дебиторской задолженности		1 505 385	622 498
Изменение кредиторской задолженности		(228 425)	268 195
Изменение в запасах		(272 520)	(148 522)
Изменение задолженности по налогам, кроме налога на прибыль		10 397	(17 353)
<b>Поступление денежных средств от операционной деятельности</b>		<b>868 690</b>	<b>920 763</b>
Проценты полученные		251 167	198 370
Проценты уплаченные		(180 217)	(18 027)
Налог на прибыль уплаченный		(275)	(245)
<b>Чистая сумма денежных средств от операционной деятельности</b>		<b>939 365</b>	<b>1 100 861</b>
<b>Денежные потоки от инвестиционной деятельности</b>			
Приобретение основных средств		(148 942)	(624 339)
Приобретение нематериальных активов		-	(948)
Выдача займов		(198 308)	(572 778)
Поступление от выбытия ОС		150 950	28 148
Возврат выданных займов		796 439	150 720
<b>Чистая сумма денежных средств от инвестиционной деятельности</b>		<b>600 139</b>	<b>(1 019 197)</b>
<b>Денежные потоки от финансовой деятельности</b>			
Поступление краткосрочных и долгосрочных кредитов, поступления от продажи векселей		25 085	538 084
Погашение краткосрочных и долгосрочных кредитов и займов, выплата по векселям		(1 560 568)	(622 191)
<b>Чистая сумма денежных средств от финансовой деятельности</b>		<b>(1 535 483)</b>	<b>(84 107)</b>
<b>Увеличение/уменьшение в сумме денежных средств</b>		<b>4 021</b>	<b>(2 443)</b>
Величина влияния изменения курсов иностранной валюты по отношению к рублю на денежные средства и их эквиваленты		(381)	(4 758)
<b>Движение денежных средств</b>			
Денежные средства на начало года	8	1 830	9 031
Увеличение/уменьшение денежных средств		3 640	(7 201)
<b>Денежные средства на конец года</b>	8	<b>5 470</b>	<b>1 830</b>

Колесов Е.А.  
 Генеральный директор

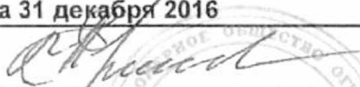
28 апреля 2017

Ончурова Е.Н.  
 Главный бухгалтер


28 апреля 2017

(В тысячах рублей, если не указано иное)

	Примечание	Акционерный капитал	Собственные акции, выкупленные у акционеров	Нераспределенная прибыль	Итого
<b>Баланс на 31 декабря 2014</b>		<b>3 000 100</b>	<b>(25 888)</b>	<b>301 764</b>	<b>3 275 976</b>
Продажа собственных акций	19	-	25 888	-	25 888
Совокупный доход за период		-	-	2 666	2 666
<b>Баланс на 31 декабря 2015</b>		<b>3 000 100</b>	<b>-</b>	<b>304 430</b>	<b>3 304 530</b>
Совокупный доход за период		-	-	15 528	15 528
<b>Баланс на 31 декабря 2016</b>		<b>3 000 100</b>	<b>-</b>	<b>319 958</b>	<b>3 320 058</b>

  
Колесов Е.А.  
Генеральный директор

28 апреля 2017

  
Ончурова Е.Н.  
Главный бухгалтер

28 апреля 2017



**ПАО «Русолово» и его дочерняя компания**  
**Примечания к консолидированной финансовой отчетности за 2016 год, закончившийся**  
**31.12.2016**  
(В тысячах рублей, если не указано иное)

---

## **1 Общие сведения о Группе и ее деятельности**

Публичное акционерное общество (ПАО) «Русолово» учреждено 11.05.2012 в соответствии с законодательством Российской Федерации. Основным видом деятельности компании является осуществление операций с ценными бумагами. Постоянным местом регистрации является Российская Федерация.

По состоянию на 31.12.2016 акционерами ПАО «Русолово» являлись:

<b>Наименование компании</b>	<b>Доля в уставном капитале</b>
ПАО «Селигдар»	24,99%
ООО «Ладья-Финанс»	24,99%
ООО «Антарес»	21,70%
Прочие акционеры	28,32%
<b>Итого</b>	<b>100 %</b>

На 31.12.2016 и на 31.12.2015 года Группа вела свою деятельность в России.

## **2 Основа подготовки финансовой отчетности**

### **2.1 Общая часть**

Настоящая консолидированная финансовая отчетность, подготовлена в соответствии с Международными стандартами финансовой отчетности («МСФО»).

В соответствии с законодательством и нормативными актами Российской Федерации по бухгалтерскому учету (далее по тексту – «РПБУ»), Группа обязана вести бухгалтерский учет и составлять отчетность в российских рублях. Настоящая консолидированная финансовая отчетность основана на учетных данных Группы, сформированных по РПБУ, с учетом корректировок и переклассификации статей, которые необходимы для приведения ее в соответствие с МСФО.

### **2.2 Принципы оценки финансовых показателей**

Прилагаемая консолидированная финансовая отчетность подготовлена в соответствии с принципом учета по фактическим затратам.

### **2.3 Функциональная валюта и валюта представления данных консолидированной финансовой отчетности**

Национальной валютой Российской Федерации является российский рубль. Руководство Группы приняло решение использовать в качестве функциональной валюты российский рубль, так как это наилучшим образом отражает экономическую сущность большинства проводимых Группой операций и обстоятельств, влияющих на ее деятельность. Российский рубль является также валютой представления данных настоящей консолидированной финансовой отчетности.

Все данные консолидированной финансовой отчетности были округлены с точностью до целых тысяч рублей

### **2.4 Учет влияния инфляции**

Прежде в Российской Федерации существовал относительно высокий уровень инфляции, и в соответствии с определением МСФО (IAS) 29 «Финансовая отчетность в условиях гиперинфляционной экономики» ее экономика считалась гиперинфляционной. Согласно МСФО (IAS) 29 финансовая отчетность, подготовленная в валюте страны с гиперинфляционной экономикой, должна быть составлена с учетом текущей покупательной способности валюты этой страны на отчетную дату. Поскольку экономическая ситуация в Российской Федерации свидетельствует об окончании периода гиперинфляции, Группа прекратила с 1 января 2003 года применение МСФО (IAS) 29. Соответственно, данные, пересчитанные с учетом текущей покупательной способности рубля по состоянию на 31 декабря 2002 года, в данной финансовой отчетности представляют основу текущей балансовой стоимости.

## **3 Основные положения учетной политики**

### **3.1 Денежные средства и их эквиваленты**

Денежные средства представляют собой наличные денежные средства в кассе, суммы на банковских счетах Группы, денежные средства в пути и процентные депозиты, которые могут быть отозваны Группой в любое время без предварительного уведомления или возникновения штрафных санкций, уменьшающих основную сумму депозита. Денежными эквивалентами являются высоколиквидные краткосрочные инвестиции, которые могут быть обменены на известную сумму денежных средств и имеют срок погашения три месяца или менее с даты их покупки. Они учитываются по стоимости приобретения с учетом накопленных процентов, что приблизительно равно их справедливой стоимости. Денежные средства с ограничениями к использованию показываются отдельно в консолидированном балансе, если их сумма существенна.

### **3.2 Основные средства**

Основные средства отражаются в отчетности за вычетом накопленной амортизации и резерва на обесценение, если таковой предусмотрен. Первоначальная стоимость включает расходы на их приобретение и реконструкцию.

Затраты на мелкий ремонт и техническое обслуживание относятся на расходы текущего периода. Затраты на замену крупных узлов или компонентов основных средств капитализируются при одновременном списании подлежащих замене частей. Капитализированные затраты амортизируются исходя из кратчайшего из сроков: полезного использования или оставшегося срока жизни актива или его частей.

На каждую отчетную дату руководство определяет наличие признаков обесценения основных средств. Если выявлен хотя бы один такой признак, руководство Группы оценивает возмещаемую сумму, которая определяется как наибольшая из двух величин: справедливой стоимости за вычетом затрат на продажу актива и стоимости от его использования. Балансовая стоимость актива уменьшается до возмещаемой суммы; убыток от обесценения отражается в отчете о совокупном доходе. Убыток от обесценения актива, признанный в прошлые отчетные периоды, сторнируется, если произошло изменение расчетных оценок, заложенных в определение стоимости от использования актива либо его справедливой стоимости за вычетом расходов на продажу.

Прибыль или убыток от выбытия основных средств в сумме разницы полученного возмещения и их балансовой стоимостью отражается в отчете о совокупном доходе.

На землю амортизация не начисляется. Амортизация прочих объектов основных средств рассчитывается по методу равномерного списания их первоначальной стоимости в течение срока их полезного использования. Для определенных активов устанавливаются соответствующие сроки полезного использования, а именно:

Здания и сооружения	50 – 150 лет
Машины и оборудование	8 – 15 лет
Транспортные средства	8 – 15 лет
Прочие ОС	3-5 лет

Ликвидационная стоимость актива представляет собой оценку суммы, которую Группа могла бы получить в настоящий момент от продажи актива за вычетом затрат на продажу, исходя из предположения, что возраст актива и его техническое состояние уже соответствуют ожидаемым в конце срока его полезного использования. Ликвидационная стоимость актива приравнивается к нулю в том случае, если Группа предполагает использовать объект до окончания его физического срока службы. Ликвидационная стоимость активов и сроки их полезного использования пересматриваются и, при необходимости, корректируются на каждую отчетную дату.

### **3.3 Нематериальные активы**

Нематериальные активы Группы имеют определенный срок полезного использования и включают лицензии и товарный знак, амортизация по лицензиям начисляется линейным методом и пропорционально стоимости добытого сырья.

### **3.4 Финансовые активы**

Группа признает финансовый актив в балансе только в том случае, когда она становится стороной по договору в отношении данного финансового инструмента. При первоначальном признании финансовые активы оцениваются по справедливой стоимости, которая, как правило, и составляет цену сделки, т.е. справедливую стоимость выплаченного или полученного вознаграждения.

При первоначальном признании финансовые активы разделяются на следующие категории:

- (1) финансовые активы, переоцениваемые по справедливой стоимости через прибыль или убыток;
- (2) займы выданные и дебиторская задолженность;
- (3) финансовые активы, удерживаемые до погашения;
- (4) финансовые активы, имеющиеся в наличии для продажи.

Финансовые активы, переоцениваемые по справедливой стоимости через прибыль или убыток, включают финансовые активы, предназначенные для торговли, и финансовые активы, отнесенные при первоначальном признании к переоцениваемым по справедливой стоимости через прибыль или убыток. Финансовые активы классифицируются как предназначенные для торговли, если они приобретаются, главным образом, с целью продажи или обратной покупки в краткосрочной перспективе; или являются частью портфеля идентифицируемых финансовых инструментов, которые управляются на совокупной основе и недавние сделки с которыми свидетельствуют о фактическом получении прибыли на краткосрочной основе; или

являются производными инструментами (кроме случая, когда производный инструмент определен в качестве эффективного инструмента хеджирования).

Финансовые активы, переоцениваемые по справедливой стоимости через прибыль или убыток, классифицируются в консолидированном балансе как оборотные активы, а изменения справедливой стоимости признаются в консолидированном отчете о совокупном доходе в составе финансовых доходов или финансовых расходов.

Все производные инструменты отражаются в консолидированных балансах по справедливой стоимости как оборотные финансовые активы, внеоборотные финансовые активы, краткосрочные обязательства по производным финансовым инструментам, долгосрочные обязательства по производным финансовым инструментам. Признание и классификация прибыли или убытка, полученного в результате отражения в учете корректировки производного инструмента по справедливой стоимости, зависит от цели его выпуска или приобретения. Прибыли и убытки по производным инструментам, не предназначенным для операций хеджирования, в соответствии с МСФО (International Accounting Standard («IAS»)) № 39 «Финансовые инструменты – признание и оценка» признаются в момент возникновения в консолидированном отчете о совокупном доходе.

Справедливая стоимость – та сумма, на которую можно обменять актив при совершении сделки между хорошо осведомленными, желающими совершить такую сделку и независимыми друг от друга сторонами.

После первоначального признания справедливая стоимость финансовых инструментов, оцененных по справедливой стоимости, которые котируются на активном рынке, определяется как котировка на покупку активов и котировка на продажу выпущенных обязательств на дату оценки.

Если рынок для финансовых активов не является активным, тогда Группа оценивает справедливую стоимость с использованием следующих методов:

- анализа операций с таким же инструментом, проведенных в недавнем времени между независимыми сторонами;
- текущей справедливой стоимости подобных финансовых инструментов;
- дисконтирования будущих денежных потоков.

Ставка дисконтирования отражает минимально допустимую отдачу на вложенный капитал, при которой инвестор не предпочтет участие в альтернативном проекте по вложению тех же средств с сопоставимой степенью риска.

Займы выданные и дебиторская задолженность включают непроизводные финансовые инструменты с фиксированными или определенными платежами, которые не котируются на активном рынке, не попадают в категорию «финансовые активы, предназначенные для торговли», и которые не были отнесены в категории «переоцениваемые по справедливой стоимости через прибыль или убыток» или «имеющиеся в наличии для продажи».

Если Группа не может возместить сумму первоначального вложения в финансовый актив по причинам, которые не связаны со снижением его качества, то он не включается в эту категорию. После первоначального признания займы выданные и дебиторская задолженность оцениваются по амортизированной стоимости с использованием эффективной процентной ставки, за вычетом убытков от обесценения. Амортизация на основе использования эффективной процентной ставки включается в состав финансовых доходов в консолидированном отчете о совокупном доходе.

Расходы, обусловленные обесценением, признаются в консолидированном отчете о совокупном доходе в составе финансовых расходов.

Группа не классифицирует финансовые активы как «удерживаемые до погашения», если в течение текущего финансового года или двух предыдущих финансовых лет величина таких финансовых активов, проданных или уступленных Компанией до наступления срока погашения, либо в отношении которых она использовала опцион на продажу, превышает незначительную сумму (незначительную по отношению ко всему портфелю инвестиций, удерживаемых до погашения), за исключением следующих операций:

- (1) продаж, совершенных незадолго до срока погашения или даты осуществления отзыва таким образом, что изменения рыночной ставки процента не оказали существенного влияния на справедливую стоимость финансового актива;
- (2) продаж, совершенных после того, как Группа уже собрала практически всю первоначальную основную сумму финансового актива посредством плановых платежей или предоплаты;
- или (3) продаж в результате особого события, произошедшего по независимым от Компании причинам, имеющего чрезвычайный характер, когда Группа не могла предпринять какие-либо разумные и обоснованные действия по предупреждению данного события.

Дивиденды и проценты к получению отражаются в консолидированном отчете о совокупном доходе по методу начисления. Сумма начисленных процентов рассчитывается с использованием эффективной ставки процента.

Все прочие финансовые активы, которые не включены в другие категории, относятся к финансовым активам, имеющимся в наличии для продажи. В частности, к этой категории относятся акции других компаний, которые не включены в первую категорию. Кроме того, при первоначальном признании Группа вправе отнести к этой категории любой финансовый актив.

### **3.5 Финансовые обязательства и капитал**

Группа признает финансовое обязательство в балансе только в том случае, когда она становится стороной по договору в отношении данного финансового инструмента. При первоначальном признании финансовые обязательства оцениваются по справедливой стоимости, которая, как правило, и составляет цену сделки, т.е. справедливую стоимость выплаченного или полученного вознаграждения.

При первоначальном признании финансовые обязательства разделяются на следующие категории:

- финансовые обязательства, учитываемые по справедливой стоимости с отнесением ее изменений на прибыль или убыток;
- прочие финансовые обязательства.

Финансовые обязательства, оцениваемые по справедливой стоимости с отнесением изменений на прибыль или убыток, представляют собой финансовые обязательства, предназначенные для торговли, за исключением тех случаев, когда такие обязательства связаны с поставкой некотируемых долевых инструментов.

При первоначальном признании Группа вправе отнести к этой категории любое финансовое обязательство, за исключением долевых инструментов, которые не имеют котировки на активном рынке и справедливая стоимость которых не может быть достоверно оценена. Однако в дальнейшем это обязательство не может быть включено в иную категорию.

Финансовые обязательства, не отнесенные к финансовым обязательствам, учитываемым по справедливой стоимости с отнесением ее изменений на прибыль или убыток относятся к прочим финансовым обязательствам. К прочим финансовым обязательствам относятся, в частности, торговая и прочая кредиторская задолженность и задолженность по кредитам и займам.

После первоначального признания финансовые обязательства, оцениваемые по справедливой стоимости, с отнесением изменений на прибыль или убыток оцениваются по справедливой стоимости, изменения в которой отражаются по счетам прибылей и убытков в консолидированном отчете о совокупном доходе. Прочие финансовые обязательства оцениваются по амортизируемой стоимости.

Группа прекращает признание финансового обязательства (или часть финансового обязательства) тогда и только тогда, когда оно погашено, то есть, когда указанное в договоре обязательство исполнено, аннулировано или срок его действия истек. Разность между балансовой стоимостью финансового обязательства (или части финансового обязательства) погашенного или переданного другой стороне, и суммой погашения, включая любые переданные неденежные активы или принятые обязательства, относится на счет прибылей и убытков. Ранее признанные компоненты прочего совокупного дохода, относящиеся к данному финансовому обязательству, также включаются в финансовый результат и отражаются в доходах и расходах периода.

### **3.6 Продажа ценных бумаг с обратным выкупом (РЕПО)**

Ценные бумаги, проданные по сделкам с обратным выкупом («РЕПО»), и ценные бумаги, купленные по сделкам с обратной продажей («обратные РЕПО»), как правило, не подразумевают продажу ценных бумаг для целей бухгалтерского учета и учитываются как финансирование под обеспечение. Проценты, выплаченные или полученные по сделкам РЕПО и обратного РЕПО, отражаются в составе статьи «Финансовые расходы» или «Финансовые доходы», соответственно, по договорной процентной ставке с использованием метода эффективной процентной ставки. Обязательства по привлеченным средствам отражаются в отчете о финансовом положении и представляют обязательства аналогичные обязательствам по привлеченным кредитам и займам.

### **3.7 Резервы**

Резервы признаются, если Группа вследствие определенного события в прошлом имеет юридические или добровольно принятые на себя обязательства, для урегулирования которых с большой степенью вероятности потребуются отток ресурсов и которые можно оценить в денежном выражении с достаточной степенью надежности.

### **3.8 Налог на добавленную стоимость**

Основная деятельность Группы по реализации ценных бумаг не является объектом налогообложения налогом на добавленную стоимость (НДС).

Налог на добавленную стоимость, относящийся к выручке от брокерской деятельности, депозитарной и иной деятельности, подлежит уплате в государственный бюджет по наиболее ранней из дат (1) по мере получения оплаты от покупателей (2) по мере оказания услуг заказчиком. НДС, включенный в стоимость приобретенных товаров и услуг, в общем случае подлежит возмещению путем зачета НДС, начисленного с выручки от реализации по брокерской деятельности, депозитарной и иной деятельности, за исключение деятельности по реализации ценных бумаг, по факту получения счета-фактуры по полученным товарам и услугам.

Зачет производится в соответствии с налоговым законодательством по принципу начисление минус возмещение. НДС, относящийся к операциям купли-продажи, расчеты по которым не завершены на отчетную дату (отложенный НДС), отражается в бухгалтерском балансе в развернутом виде и раскрывается отдельно в составе активов и обязательств. При создании резерва на обесценение дебиторской задолженности убыток от обесценения отражается на полную сумму задолженности, включая НДС.

### **3.9 Вознаграждение работникам**

Начисление заработной платы, взносов в пенсионный фонд Российской Федерации, фонд социального страхования и фонд обязательного медицинского страхования, оплачиваемого ежегодного отпуска и отпуска по болезни, премий, а также неденежных льгот (таких, как услуги здравоохранения и детских садов) проводится в том отчетном периоде, когда услуги, определяющие данные виды вознаграждения, были оказаны сотрудниками Группы. Прекращение признания данных обязательств происходит по мере совершения их оплаты.

### **3.10 Торговая и прочая кредиторская задолженность**

Задолженность поставщикам и подрядчикам начисляется по факту исполнения контрагентом своих договорных обязательств, и учитывается по амортизированной стоимости с использованием метода эффективной ставки процента.

### **3.11 Дивиденды**

Дивиденды признаются как обязательства и вычитаются из суммы капитала на отчетную дату только в том случае, если они были объявлены до отчетной даты включительно. Информация о дивидендах раскрывается в отчетности, если они были рекомендованы до отчетной даты, а также рекомендованы или объявлены после отчетной даты, но до даты, когда финансовая отчетность утверждена к выпуску.

### **3.12 Налог на прибыль**

Налог на прибыль отражается в финансовой отчетности в соответствии с требованиями российского законодательства, действующего или по существу принятого на отчетную дату.

Отложенный налог на прибыль начисляется балансовым методом в отношении перенесенного на будущие периоды налогового убытка и временных разниц, возникающих между налоговой базой активов и обязательств и их балансовой стоимостью в финансовой отчетности. В соответствии с исключением, существующим для первоначального признания, отложенные налоги не признаются в отношении временных разниц, возникающих при первоначальном признании актива или обязательства по операциям, не связанным с объединениями бизнеса, если таковые не оказывают влияния ни на бухгалтерскую, ни на налогооблагаемую прибыль. Балансовая величина отложенного налога рассчитывается согласно налоговым ставкам, применение которых ожидается в период восстановления временных разниц или использования перенесенных на будущие периоды налоговых убытков, согласно принятым или по существу принятым на отчетную дату налоговым ставкам. Отложенные налоговые активы могут быть зачтены против отложенных налоговых обязательств. Отложенные налоговые активы в отношении уменьшающих налогооблагаемую базу временных разниц и перенесенных на будущие периоды налоговых убытков признаются лишь в том случае, когда существует достаточная вероятность получения в будущем налогооблагаемой прибыли, которая может быть уменьшена на сумму таких вычетов.

Резервы сохраняются и доначисляются, если потребуется, за период в котором имеется возможность проверки налоговыми и таможенными органами (в течение 3 лет после года предоставления налоговой декларации). По истечении срока проверяемого периода, резервы высвобождаются и переводятся в разряд условных обязательств до тех пор, пока не истечет срок хранения бухгалтерской документации, составляющий дополнительно 2 года. (т.е. всего 5 лет).

Обязательства по налоговым платежам, пени и штрафы начисляются, основываясь на оптимальной управленческой оценке обязательств, согласно процентной ставке, установленной в соответствии с действующим законодательством на дату составления бухгалтерской отчетности (см. Приложение 28).



### **3.13 Капитал**

#### **Обыкновенные и привилегированные акции**

Обыкновенные акции классифицируются в категорию собственного капитала.

#### **Собственные акции, выкупленные у акционеров**

В случае приобретения Группой акций Компании данные акции подлежат вычету из капитала. Собственные акции, выкупленные у акционеров, отражаются по стоимости приобретения. При покупке, продаже, выпуске или аннулировании собственных акций, выкупленных у акционеров, прибыли и убытки, связанные с этим, не признаются в составе прибылей и убытков отчетного периода, а подлежат признанию непосредственно в капитале по статье «Собственные акции, выкупленные у акционеров».

### **3.14 Дочерние компании**

В консолидированной финансовой отчетности отражены факты хозяйственной деятельности Компании и дочерних компаний. К дочерним компаниям относятся все компании (в том числе компании специального назначения), в которых Группе напрямую или косвенно принадлежит более половины голосующих прав или в отношении которых Группа способна иным образом контролировать их финансовую и операционную политику с целью получения выгод от их деятельности.

Консолидация дочерней компании осуществляется с даты приобретения и прекращается с даты потери контроля.

Датой приобретения дочерней компании является дата перехода контроля к Компании.

Инвестиции в дочерние компании учитываются по методу приобретения. Стоимость приобретения оценивается как сумма переданного вознаграждения, оцененного по справедливой стоимости на дату приобретения, и неконтролируемой доли участия в приобретаемой компании. Для каждой сделки по приобретению приобретающая сторона оценивает неконтролируемую долю участия в приобретаемой компании либо по справедливой стоимости, либо пропорционально доле в идентифицируемых чистых активах приобретаемой компании. Затраты, понесенные в связи с приобретением, списываются на расходы.

### **3.15 Операции, исключаемые при консолидации**

При подготовке консолидированной финансовой отчетности исключаются:

балансовая стоимость инвестиций материнской компании в каждую дочернюю компанию и величина уставного капитала каждой дочерней компании, а также доли в прочих статьях капитала и нераспределенной прибыли на дату получения контроля в дочерней компании;

внутригрупповые движения денежных средств;

остатки по расчетам и операции внутри Группы, а также нереализованные доходы и расходы по таким операциям.

### **3.16 Признание доходов и расходов**

На основании признанных доходов и расходов Группы формируется ее прибыль и убытки. Признание отдельных видов доходов и расходов представлены ниже:

#### **Признание выручки.**

Выручка от реализации ценных бумаг признается, когда риски и выгоды от владения ценными бумагами переходят к покупателю, после того как операция по реализации совершена на бирже, цена определена, получено подтверждение биржи о совершении операции по реализации ценных бумаг и имеется разумная уверенность в получении оплаты. По правилам биржевых торгов, оплата совершается в момент реализации ценных бумаг.

#### **а) Процентные доходы и расходы**

Процентные доходы и расходы отражаются на основании эффективной ставки.

#### **б) Операционные расходы**

Операционные расходы отражаются по методу начисления.

### **4 Существенные суждения, оценочные значения и допущения в учетной политике**

Группа использует оценки и делает допущения, которые оказывают влияние на отражаемые в отчетности активы и обязательства в течение следующего финансового года. Оценки и суждения подвергаются

постоянному критическому анализу и основаны на прошлом опыте руководства и других факторах, в том числе на ожиданиях относительно будущих событий, которые, как считается, являются обоснованными в сложившихся обстоятельствах. Руководство, кроме требуемых оценок, также использует некоторые суждения в процессе применения учетной политики. Суждения, которые оказывают наиболее значительное влияние на показатели, отраженные в финансовой отчетности, и оценки, которые могут привести к необходимости существенной корректировки балансовой стоимости активов и обязательств в течение следующего года, включают следующие:

**Сроки полезного использования основных средств и нематериальных активов.** Группа оценивает оставшийся срок полезного использования прочих основных средств не менее одного раза в год в конце финансового года. В случае если ожидания отличаются от предыдущих оценок, изменения учитываются как изменения в учетных оценках в соответствии с МСФО (IAS) 8 «Учетная политика, изменения в учетных оценках и ошибки». Руководство Группы устанавливает сроки полезного использования основных средств и нематериальных активов в зависимости от их физических свойств и сроков, в течение которых они будут приносить выгоду Группе.

**Обязательства, отражаемые по амортизированной стоимости.** Справедливая стоимость, как правило, определяется исходя из рыночных котировок. Оценка справедливой стоимости инструментов с фиксированной процентной ставкой и установленным сроком погашения, не имеющих рыночной котировки, основывается на дисконтировании ожидаемых денежных потоков с применением процентных ставок для новых инструментов с аналогичным кредитным риском и аналогичным сроком погашения. Справедливая стоимость обязательств, подлежащих погашению по требованию или погашаемых при заблаговременном уведомлении («обязательства с неопределенным сроком погашения»), рассчитывается как сумма к выплате по требованию, дисконтированная начиная с первой даты потенциального предъявления требования о погашении обязательства.

**Налоговое законодательство.** Налоговое, валютное и таможенное законодательство Российской Федерации допускают возможность разных толкований и подвержены часто вносимым изменениям.

**Операции со связанными сторонами.** В ходе своей обычной деятельности Группа проводит операции со связанными сторонами. Данные операции осуществлялись преимущественно по рыночным ставкам. При отсутствии активного рынка для того, чтобы определить, осуществлялись ли операции по рыночным или нерыночным ставкам, используются профессиональные суждения. Основанием для суждения является ценообразование на аналогичные виды операций с несвязанными сторонами и анализ эффективной процентной ставки.

**Резерв на обесценение ценных бумаг, которые не обращаются на организованном рынке ценных бумаг.** На каждую отчетную дату Группа определяет наличие признаков ценных бумаг, которые не обращаются на организованном рынке.

## **5 Новые интерпретации и стандарты бухгалтерского учета**

В 2016 году Группа начала применять все стандарты МСФО (IFRS), а также изменения к ним и их интерпретации, которые вступили в силу с 1 января 2016 г. и имеют отношение к ее деятельности.

### **(а) Поправки МСФО и новые разъяснения, ставшие обязательными к применению в текущем году**

В текущем году Группа применила ряд поправок к МСФО и новые разъяснения, опубликованные Комитетом по международным стандартам финансовой отчетности (КМСФО), являющиеся обязательными к применению в отношении отчетного периода, начавшегося 1 января 2016 года или позже.

- МСФО (IFRS) 14 – «Счета отложенных тарифных разниц» (выпущен в январе 2014 года и вступают в силу для годовых периодов, начинающихся 1 января 2016 года или после этой даты).
- «Учет приобретения долей участия в совместных операциях» – Поправки к МСФО (IFRS) 11 (выпущены в мае 2014 года, и вступают в силу для годовых периодов, начинающихся 1 января 2016 года или после этой даты).
- «Сельское хозяйство: Плодовые культуры» – Поправки к МСФО (IAS) 16 и МСФО (IAS) 41 (выпущены 30 июня 2014 года и вступают в силу для годовых периодов, начинающихся 1 января 2016 года).
- «Метод долевого участия в отдельной финансовой отчетности» – Поправки к МСФО (IAS) 27 (выпущены 12 августа 2014 года и вступают в силу для годовых периодов, начинающихся 1 января 2016 года).
- «Продажа или взнос активов в сделках между инвестором и его ассоциированной организацией или совместным предприятием» – Поправки к МСФО (IFRS) 10 и МСФО (IAS) 28 (выпущены 11 сентября

2014 года и вступают в силу для годовых периодов, начинающихся 1 января 2016 года или после этой даты).

- Ежегодные улучшения МСФО, 2014 г. (выпущены 25 сентября 2014 года и вступают в силу для годовых периодов, начинающихся 1 января 2016 года или после этой даты).
- «Разъяснения по допустимым методам начисления амортизации» – поправки к МСБУ (IAS) 16 «Основные средства» и МСБУ (IAS) 38 «Нематериальные активы». Данные поправки разъясняют, что методы амортизации, основанные на выручке, не могут рассматриваться как отражающие потребление будущих экономических выгод, заключенных в активе.
- «Инициатива в сфере раскрытия информации» – Поправки к МСФО (IAS) 1 (выпущены в декабре 2014 года и вступают в силу для годовых периодов, начинающихся 1 января 2016 года или после этой даты).
- «Инвестиционные организации: Применение исключения из требования о консолидации» – Поправки к МСФО (IFRS) 10, МСФО (IFRS) 12 и МСФО (IAS) 28 (выпущены в декабре 2014 года и вступают в силу для годовых периодов, начинающихся 1 января 2016 года или после этой даты).

Руководство Группы предполагает, что применение данных поправок не оказало существенного воздействия на финансовую отчетность Группы.

**(b) Новые и пересмотренные МСФО - выпущенные, но еще не вступившие в силу**

Группа не применяла следующие новые и пересмотренные МСФО, выпущенные, но еще не вступившие в силу:

МСФО (IFRS) 9	Финансовые инструменты <sup>2</sup>
МСФО (IFRS) 15	Выручка по договорам с клиентами <sup>1</sup>
Поправки к МСФО (IAS) 7	Инициатива в сфере раскрытия информации <sup>1</sup>
МСФО (IFRS) 16	Аренда <sup>3</sup>
Поправки к МСФО (IAS) 12	Признание отложенных налоговых активов по нереализованным убыткам <sup>1</sup>
Поправки к МСФО (IFRS) 2	Выплаты на основе акций <sup>2</sup>

<sup>1</sup> Действуют в течение годовых отчетных периодов, начавшихся 1 января 2017 г. или после этой даты, но могут быть применены ранее.

<sup>2</sup> Действуют в течение годовых отчетных периодов, начинающихся 1 января 2018 г. или после этой даты, но могут быть применены ранее.

<sup>3</sup> Действуют в течение годовых отчетных периодов, начинающихся 1 января 2019 г. или после этой даты, но могут быть применены ранее.

**МСФО (IFRS) 9 «Финансовые инструменты»**

Согласно МСФО (IFRS) 9, выпущенному в ноябре 2009 г., вводятся новые требования к классификации и оценке размеров финансовых активов. Впоследствии в МСФО (IFRS) 9 были внесены дополнительные изменения: в октябре 2010 г. в стандарт были внесены поправки, которые вводят требования к классификации и оценке финансовых обязательств и к прекращению их признания; в ноябре 2013 г. были введены новые требования к общему порядку учета хеджирования. В июне 2014 г. была выпущена новая версия МСФО (IFRS) 9, в которую вошли а) требования в отношении обесценения финансовых активов; б) некоторые поправки к требованиям к классификации и оценке в связи с введением новой категории «справедливая стоимость с отражением ее изменений в составе прочего совокупного дохода» (FVTOCI) для определенных простых долговых инструментов.

**Основные требования МСФО (IFRS) 9:**

- все признанные финансовые активы, на которые распространяется действие МСФО (IAS) 39 «Финансовые инструменты: признание и оценка», оцениваются по амортизированной или справедливой стоимости. В частности, долговые инструменты в условиях такой модели бизнеса, когда основной целью является сбор договорных денежных потоков и когда договорные денежные потоки являются исключительно платежами по основному долгу и выплатой процентов по непогашенному остатку основного долга, как правило, оцениваются по амортизированной стоимости в конце последующих отчетных периодов. Долговые инструменты в условиях такой модели бизнеса, цель которой достигается посредством сбора договорных денежных потоков и продажи финансовых активов и при наличии таких договорных условий, согласно которым денежные потоки в определенные даты являются исключительно платежами по основному долгу и выплатой процентов по непогашенному остатку основного долга, как правило, оцениваются по справедливой стоимости с отражением ее изменений в составе прочего совокупного дохода. Все прочие долговые инструменты и инвестиции в уставный капитал оцениваются по их справедливой стоимости в конце последующих

- отчетных периодов. Кроме того, согласно МСФО (IFRS) 9, организации могут принять неотменяемое решение отражать последующие изменения справедливой стоимости инвестиций в уставный капитал (не предназначенный для продажи) в другом совокупном доходе, при этом только прибыль в виде дивидендов, как правило, отражается как прибыль или убыток;
- в отношении финансовых обязательств, отражаемых по справедливой стоимости через прибыль или убыток, МСФО (IFRS) 9 предусмотрено требование, чтобы сумма изменения справедливой стоимости финансового обязательства в результате изменения кредитного риска по данному обязательству была представлена в прочем совокупном доходе, если только признание воздействия изменений в кредитном риске по обязательству в прочем совокупном доходе не создаст учетный дисбаланс в прибыли или убытках или не увеличит существующий дисбаланс. Изменения в справедливой стоимости, связанные с изменением кредитного риска по финансовому обязательству, не могут быть впоследствии переклассифицированы в состав прибылей или убытков. Согласно МСФО (IAS) 39, вся сумма изменений справедливой стоимости финансового обязательства, оцениваемая как справедливая стоимость через прибыль или убыток, должна быть представлена как прибыль или как убыток;
  - в отношении обесценения финансовых активов МСФО (IFRS) 9 предусмотрено требование о предоставлении модели ожидаемых убытков по кредиту вместо модели понесенных убытков по кредиту, предусмотренной МСФО (IAS) 39. В соответствии с данным требованием, организация должна отчитываться за ожидаемые убытки по кредитам и изменениях в таких ожидаемых убытках по состоянию на каждую отчетную дату, чтобы отразить изменения в кредитном риске с момента его первоначальной оценки. Другими словами, теперь кредитное событие не обязательно должно наступить до признания убытков по кредиту; и
  - в новых требованиях к общему учету хеджирования сохраняются три типа механизмов учета хеджирования, принятые в МСФО (IAS) 39. Согласно МСФО (IFRS) 9, в отношении типов операций, которые могут быть отражены в учете как хеджирование, предусмотрена большая гибкость, в частности, расширены типы инструментов, которые могут быть квалифицированы как инструменты хеджирования, а также типы рисков составляющих нефинансовых инструментов, которые могут быть учтены как хеджирование. Кроме того, после тщательного рассмотрения принципа проверки эффективности, он был заменен принципом «экономических отношений». Ретроспективная оценка эффективности хеджирования больше не требуется. Требования к раскрытию информации о деятельности организации по управлению рисками были существенно расширены.

*МСФО (IFRS) 15 «Выручка по договорам с клиентами»*

В мае 2014 г. был выпущен МСФО (IFRS) 15, устанавливающий единую модель, которую должны использовать организации для отражения в учете выручки, поступающей по договорам с клиентами. После вступления в силу МСФО (IFRS) 15, он заменит существующие руководства по признанию выручки, включая МСФО (IAS) 18 «Выручка», МСФО (IAS) 11 «Договоры подряда» и их толкования.

Основной принцип МСФО (IFRS) 15 состоит в том, что организация должна признавать выручку таким образом, чтобы отразить обусловленную обязательством передачу соответствующих товаров или услуг клиентам на сумму, соответствующую вознаграждению, которое рассчитывает получить организация в обмен на данные товары или услуги. В частности, Стандартом вводится подход к признанию выручки на основе пяти шагов:

- Шаг 1: Определение соответствующего договора (договоров) с клиентом.
- Шаг 2: Определение отдельных обязательств по исполнению договора.
- Шаг 3: Определение цены операции.
- Шаг 4: Распределение цены операции между отдельными обязательствами по договору.
- Шаг 5. Признание выручки в момент выполнения (или по мере выполнения) организацией обязательств по исполнению договора.

Согласно МСФО (IFRS) 15, организация признает выручку при выполнении (или по мере выполнения) обязательств по договору, т.е., когда товары или услуги, представляющие отдельное обязательство, переходят под контроль клиента. В МСФО (IFRS) 15 добавлено руководство, регламентирующее действия в различных сценариях. Кроме того, МСФО (IFRS) 15 предписывает более полное раскрытие информации. Руководство Группы ожидает, что применение МСФО (IFRS) 15 в будущем может оказать влияние на суммы, отражаемые в учете, и раскрытие информации в финансовой отчетности Группы. Однако достоверную оценку результатов применения МСФО (IFRS) 15 можно будет сделать только после проведения Группой тщательного анализа.

*Поправки к МСФО (IAS) 7 «Инициатива в сфере раскрытия информации»*

Поправки к МСФО (IAS) 7 содержат рекомендации по практическому применению концепции существенности учетной информации.

Поправки к МСФО (IAS) 7 должны применяться для годовых отчетных периодов, начинающихся 1 января 2017 года или после этой даты. Руководство Группы ожидает, что применение данных поправок к МСФО (IAS) 7 не окажет существенного влияния на финансовую отчетность Группы.

*МСФО (IFRS) 16 «Аренда»*

Новый стандарт определяет принципы признания, оценки, представления и раскрытия информации в отчетности в отношении операций аренды. Все договоры аренды приводят к получению арендатором права использования актива с момента начала действия договора аренды, а также к получению финансирования, если арендные платежи осуществляются в течение периода времени. В соответствии с этим, МСФО (IFRS) 16 отменяет классификацию аренды в качестве операционной или финансовой, как это предусматривается МСФО (IAS) 17, и вместо этого вводит единую модель учета операций аренды для арендаторов. Арендаторы должны будут признавать: (а) активы и обязательства в отношении всех договоров аренды со сроком действия более 12 месяцев, за исключением случаев, когда стоимость объекта аренды является незначительной; и (б) амортизацию объектов аренды отдельно от процентов по арендным обязательствам в отчете о прибылях и убытках. В отношении учета аренды у арендодателя МСФО (IFRS) 16, по сути, сохраняет требования к учету, предусмотренные МСФО (IAS) 17. Таким образом, арендодатель продолжает классифицировать договоры аренды в качестве операционной или финансовой аренды и, соответственно, по-разному отражать их в отчетности.

Достоверную оценку результатов применения МСФО (IFRS) 16 можно будет сделать только после проведения Группой тщательного анализа.

*Поправки к МСФО (IAS) 12 «Признание отложенных налоговых активов по нереализованным убыткам».*

Поправка разъясняет требования к признанию отложенных налоговых активов по нереализованным убыткам по долговым инструментам. Организация должна будет признавать налоговый актив по нереализованным убыткам, возникающим в результате дисконтирования денежных потоков по долговым инструментам с применением рыночных процентных ставок, даже если она предполагает удерживать этот инструмент до погашения, и после получения основной суммы уплата налогов не предполагается. Экономические выгоды, связанные с отложенным налоговым активом, возникают в связи с возможностью держателя долгового инструмента получить в будущем прибыль (с учетом эффекта дисконтирования) без уплаты налогов на эту прибыль.

Руководство Группы ожидает, что применение данных поправок к МСФО (IAS) 12 не окажет существенного влияния на финансовую отчетность Группы.

*Поправки к МСФО (IFRS) 2 «Выплаты на основе акций».*

Поправки к МСФО (IFRS) 2 содержат рекомендации по изменению порядка выплат, производимых на основе акций.

Поправки к МСФО (IFRS) 2 должны применяться для годовых отчетных периодов, начинающихся 1 января 2018 года или после этой даты. Руководство Группы ожидает, что применение данных поправок к МСФО (IFRS) 2 не окажет существенного влияния на финансовую отчетность Группы.

В настоящее время Группа оценивает, какое влияние окажет применение этих поправок на финансовую отчетность. Руководство Группы не предполагает, что применение этих поправок окажет существенное влияние на финансовую отчетность Группы.

## **6 Операции со связанными сторонами**

Связанными считаются стороны, одна из которых имеет возможность контролировать или осуществлять значительное влияние на операционные и финансовые решения другой стороны. При решении вопроса о том, являются ли стороны связанными, принимается во внимание содержание взаимоотношений сторон, а не только их юридическая форма.

Для целей настоящей финансовой отчетности стороны признаются связанными, если одна из сторон имеет возможность контролировать другую сторону, что является основой общего контроля или осуществления значительного влияния над другой стороной в принятии финансовых и операционных решений соответственно определению IAS 24 «Операции со связанными сторонами».

Связанные стороны могут вступать в сделки, в которые несвязанные стороны вступать не могут и сделки между связанными сторонами невозможно совершить на таких же условиях (сроки, количество, гонорар) как сделки между несвязанными сторонами.

Характер взаимоотношений с теми связанными сторонами, с которыми Группа осуществляла значительные операции или имеет значительное сальдо на 31.12.2016 г., представлен ниже.

**ПАО «Русолово» и его дочерняя компания**  
**Примечания к консолидированной финансовой отчетности за 2016 год, закончившийся**  
**31.12.2016**  
*(В тысячах рублей, если не указано иное)*

	Компании, находящиеся под общим контролем или существенным влиянием акционера, на 31.12.2016	Компании, находящиеся под общим контролем или существенным влиянием акционера, на 31.12.2015
Торговые ценные бумаги	2 450 598	2 426 538
Выданные займы и депозиты	608 098	2 935 496
Торговая и прочая дебиторская задолженность	1 435 663	714 116
Торговая и прочая кредиторская задолженность	(28 128)	(303 753)
Кредиты, займы, векселя	(3 617 508)	(4 705 627)

Ниже представлены операции за 2016 год и 2015 год со связанными сторонами:

	Компании, находящиеся под общим контролем или существенным влиянием акционера на 31.12.2016	Компании, находящиеся под общим контролем или существенным влиянием акционера на 31.12.2015
Выручка	3 681 035	856 338
Проценты к получению	247 562	320 482
Проценты к уплате	(420 011)	(341 445)
Прочие расходы	(1 154)	-

**Вознаграждение ключевому управленческому персоналу**

Вознаграждения ключевому управленческому персоналу отражены в Примечании 23.

**7 Дочерние компании**

Информация о дочерних обществах Группы на 31 декабря 2015 года и 31 декабря 2014 года приведена ниже:

Компания	Страна	Сфера деятельности	Собственность (%)	
			На 31 декабря 2016	На 31 декабря 2015
ОАО «Оловянная рудная компания»	Россия	Добыча оловянной руды	100 %	100 %

**8 Денежные средства и их эквиваленты**

	На 31 декабря 2016	На 31 декабря 2015
Текущий банковский счет (в рублях)	5 419	1 796
Текущий банковский счет (в долларах США)	33	34
Кассовая наличность (в рублях)	18	-
<b>Итого:</b>	<b>5 470</b>	<b>1 830</b>

Банковские счета представлены текущими счетами с доходом на момент погашения 0%.

Группа размещает денежные средства в банках с высоким рейтингом и не формирует резерв на обесценение денежных средств.

**9 Торговая и прочая дебиторская задолженность**

	На 31 декабря 2016	На 31 декабря 2015
Торговая дебиторская задолженность, включая резерв под обесценение в размере 294 тыс. руб. (2015: 97)	1 450 866	603 911
Прочая дебиторская задолженность	621 099	550 772
<b>Итого</b>	<b>2 071 965</b>	<b>1 154 683</b>

**ПАО «Русолово» и его дочерняя компания**  
**Примечания к консолидированной финансовой отчетности за 2016 год, закончившийся**  
**31.12.2016**  
*(В тысячах рублей, если не указано иное)*

Ниже представлен анализ изменений резерва под обесценение торговой и прочей дебиторской задолженности, а также авансов выданных за 2016 и 2015 г.:

	Торговая дебиторская задолженность	Авансы выданные	Прочая дебиторская задолженность
<b>Резерв на снижение стоимости дебиторской задолженности на 31 декабря 2015</b>	<b>(97)</b>	<b>(3 450)</b>	<b>(4)</b>
Восстановление / (начисление) резерва под обесценение дебиторской задолженности	(197)	(35)	(42)
<b>Резерв на снижение стоимости дебиторской задолженности на 31 декабря 2016</b>	<b>(294)</b>	<b>(3 485)</b>	<b>(46)</b>

	Торговая дебиторская задолженность	Авансы выданные	Прочая дебиторская задолженность
<b>Резерв на снижение стоимости дебиторской задолженности на 31 декабря 2014</b>	<b>(4 310)</b>	-	<b>(793)</b>
Восстановление / (начисление) резерва под обесценение дебиторской задолженности	4 213	(3 450)	789
<b>Резерв на снижение стоимости дебиторской задолженности на 31 декабря 2015</b>	<b>(97)</b>	<b>(3 450)</b>	<b>(4)</b>

Резерв под обесценение дебиторской задолженности покупателей и прочей дебиторской задолженности оценивался с учетом индивидуальных особенностей покупателей, динамики платежей, факта погашения задолженности после отчетной даты (на индивидуальной основе).

Анализ дебиторской задолженности по состоянию на 31 декабря 2015 года по срокам просрочки от установленного срока погашения приведен ниже.

	Сумма задолженности на 31 декабря 2015	Сумма индивидуального резерва на 31 декабря 2015	Сумма задолженности за вычетом резерва на 31 декабря 2015
<b>Расчеты с покупателями</b>			
Не просроченная	82 224	-	82 224
до 6 месяцев	225 523	(3)	225 520
от 6 месяцев до 1 года	296	-	296
более 1 года	295 965	(94)	295 871
<b>Итого</b>	<b>604 008</b>	<b>(97)</b>	<b>603 911</b>
<b>Прочая дебиторская задолженность</b>			
Не просроченная	1 471	-	1 471
до 6 месяцев	121 671	-	121 671
от 6 месяцев до 1 года	78	-	78
более 1 года	427 556	(4)	427 552
<b>Итого</b>	<b>550 776</b>	<b>(4)</b>	<b>550 772</b>

**ПАО «Русолово» и его дочерняя компания**  
**Примечания к консолидированной финансовой отчетности за 2016 год, закончившийся**  
**31.12.2016**  
*(В тысячах рублей, если не указано иное)*

Анализ дебиторской задолженности по состоянию на 31 декабря 2016 года по срокам просрочки от установленного срока погашения приведен ниже.

	Сумма задолженности на 31 декабря 2016	Сумма индивидуального резерва на 31 декабря 2016	Сумма задолженности за вычетом резерва на 31 декабря 2016
<b>Расчеты с покупателями</b>			
Не просроченная	19 278	-	19 278
до 6 месяцев	1 032 212	-	1 032 212
от 6 месяцев до 1 года	225 184	-	225 184
более 1 года	174 486	(294)	174 192
<b>Итого</b>	<b>1 451 160</b>	<b>(294)</b>	<b>1 450 866</b>
<b>Прочая дебиторская задолженность</b>	-	-	-
Не просроченная	225 692	-	225 692
до 6 месяцев	1 399	-	1 399
от 6 месяцев до 1 года	128 125	-	128 125
более 1 года	265 929	(46)	265 883
<b>Итого</b>	<b>621 145</b>	<b>(46)</b>	<b>621 099</b>

Задолженность по состоянию на 31.12.2015 и 31.12.2016 выражена в рублях.

**10 Краткосрочные и долгосрочные займы выданные и депозиты**

	Ставка, %	Срок погашения	На 31 декабря 2016	На 31 декабря 2015
<b>Краткосрочные займы выданные и депозиты</b>				
ООО «Антарес»	0,50%	18.10.2016	-	2 061 600
ООО «Правоурмийское»	14,00%	31.03.2016	-	538 630
ООО «Антарес»	0,50%	31.03.2016	-	8 278
ООО «Антарес»	18,00%	18.10.2017	400 372	-
Прочие	5,00%	15.06.2017	1 564	-
Прочие	1,00%	01.05.2016	-	1 442
<b>Итого краткосрочные займы выданные и депозиты</b>			<b>401 936</b>	<b>2 609 950</b>

	Ставка, %	Срок погашения	На 31 декабря 2016	На 31 декабря 2015
<b>Долгосрочные займы выданные и депозиты</b>				
ООО «Правоурмийское»	8,00%	31.12.2019	206 162	325 847
Прочие	5,50%	01.10.2017	-	1 792
<b>Итого долгосрочные займы выданные и депозиты</b>			<b>206 162</b>	<b>327 639</b>

На 31 декабря 2016 года выданные займы номинированы в рублях и не являются обеспеченными.



**ПАО «Русолово» и его дочерняя компания**  
**Примечания к консолидированной финансовой отчетности за 2016 год, закончившийся**  
**31.12.2016**  
*(В тысячах рублей, если не указано иное)*

**11 Ценные бумаги, изменение справедливой стоимости которых отражается через счета прибылей и убытков**

	На 31 декабря 2016	На 31 декабря 2015
Корпоративные облигации	1 255 109	53 035
Корпоративные акции	-	288 569
Векселя	647 411	1 766 856
Доли в уставных капиталах	548 078	548 078
<b>Итого торговых ценных бумаг</b>	<b>2 450 598</b>	<b>2 656 538</b>

Ценные бумаги, составляющие торговый портфель, принимаются к учету по справедливой стоимости.

Ниже представлена расшифровка ценных бумаг по состоянию на 31 декабря 2016 и 31 декабря 2015 года:

Наименование эмитента	Вид ценной бумаги	Страна	На 31.12.2016		На 31.12.2015	
			Сумма, тыс. руб.	Количество, шт., доля, %	Сумма, тыс. руб.	Количество, шт., доля, %
ООО «Правоурмийское»	Облигации	Россия	1 233 123	1 233 123	53 035	53 355
ООО «Ладья-Финанс»	Облигации	Россия	21 986	21 986	-	-
ООО «Правоурмийское»	Вексель	Россия	-	-	315 389	17
ООО «Антарес»	Вексель	Россия	437 040	9	-	-
ФРТ Ассетс Лимитед	Вексель	Россия	-	-	1 266 350	11
ООО «Правоурмийское»	Доля в УК	Россия	548 078	33,3%	548 078	33,3%
ПАО «Селигдар»	Акции	Россия	-	-	288 569	31 287 925
ООО «Бронкс-М»	Вексель	Россия	-	-	63 124	3
ООО «Ладья-Ривер»	Вексель	Россия	-	-	11 859	2
ООО «Ладья-Финанс»	Вексель	Россия	210 371	4	110 134	2
<b>Итого</b>			<b>2 450 598</b>	<b>X</b>	<b>2 656 538</b>	<b>x</b>

**12 Основные средства**

	Здания и сооружения	Машины и оборудование	Транспортные средства	Прочие	Незавершенное строительство	Итого
<b>Чистая балансовая стоимость на 31 декабря 2014</b>	<b>445 615</b>	<b>64 770</b>	<b>10 281</b>	<b>5 361</b>	<b>32 158</b>	<b>558 185</b>
<b>Первоначальная стоимость:</b>						
Остаток на 1 января 2015 года	453 247	68 432	12 316	6 511	32 158	572 664
Поступление	53 327	31 477	50 439	8 002	485 365	628 610
Выбытие	(58 677)	(2 287)	(1 335)	(153)	(114 842)	(177 294)
<b>На 31 декабря 2015</b>	<b>447 897</b>	<b>97 622</b>	<b>61 420</b>	<b>14 360</b>	<b>402 681</b>	<b>1 023 980</b>
<b>Накопленная амортизация:</b>						
Остаток на 1 января 2015 года	(7 632)	(3 662)	(2 035)	(1 150)	-	(14 479)
Амортизационные отчисления	(5 725)	(4 090)	(5 441)	(1 510)	-	(16 766)
Выбытие	2 779	822	213	95	-	3 909
<b>На 31 декабря 2015</b>	<b>(10 578)</b>	<b>(6 930)</b>	<b>(7 263)</b>	<b>(2 565)</b>	<b>-</b>	<b>(27 336)</b>
<b>Чистая балансовая стоимость на 31 декабря 2015</b>	<b>437 319</b>	<b>90 692</b>	<b>54 157</b>	<b>11 795</b>	<b>402 681</b>	<b>996 644</b>

**ПАО «Русолово» и его дочерняя компания**  
**Примечания к консолидированной финансовой отчетности за 2016 год, закончившийся**  
**31.12.2016**  
*(В тысячах рублей, если не указано иное)*

<b>Первоначальная стоимость:</b>						
Остаток на 1 января 2016 года	447 897	97 622	61 420	14 360	402 681	1 023 980
Поступление	27 062	61 740	2 083	1 644	56 413	148 942
Выбытие	(13 015)	(7 624)	(50 505)	-	(12 076)	(83 220)
<b>На 31 декабря 2016</b>	<b>461 944</b>	<b>151 738</b>	<b>12 998</b>	<b>16 004</b>	<b>447 018</b>	<b>1 089 702</b>
<b>Накопленная амортизация:</b>						
Остаток на 1 января 2016 года	(10 578)	(6 930)	(7 263)	(2 565)	-	(27 336)
Амортизационные отчисления	(5 704)	(3 925)	(5 225)	(1 399)	-	(16 253)
Выбытие	937	1 170	5 972	-	-	8 079
<b>На 31 декабря 2016</b>	<b>(15 345)</b>	<b>(9 685)</b>	<b>(6 516)</b>	<b>(3 964)</b>	<b>-</b>	<b>(35 510)</b>
<b>Чистая балансовая стоимость на 31 декабря 2016</b>	<b>446 599</b>	<b>142 053</b>	<b>6 482</b>	<b>12 040</b>	<b>447 018</b>	<b>1 054 192</b>

**13 Нематериальные активы**

Стоимость:	Лицензии и патенты	Программное обеспечение	Прочие	Итого
<b>Чистая балансовая стоимость на 31 декабря 2014</b>	<b>696 344</b>	<b>-</b>	<b>10</b>	<b>696 354</b>
<b>Первоначальная стоимость:</b>				
Остаток на 01 января 2015	696 344	-	10	696 354
Поступления	-	252	-	252
<b>На 31 декабря 2015</b>	<b>696 344</b>	<b>252</b>	<b>10</b>	<b>696 606</b>
<b>Первоначальная стоимость:</b>				
Остаток на 01 января 2015	696 344	252	10	696 606
Поступления	-	-	-	-
<b>На 31 декабря 2016</b>	<b>696 344</b>	<b>252</b>	<b>10</b>	<b>696 606</b>
<b>Накопленная амортизация:</b>				
Остаток на 01 января 2015	-	-	-	-
Амортизационные отчисления	-	(60)	-	(60)
<b>На 31 декабря 2015</b>	<b>-</b>	<b>(60)</b>	<b>-</b>	<b>(60)</b>
<b>Накопленная амортизация:</b>				
Остаток на 01 января 2016	-	(60)	-	(60)
Амортизационные отчисления	(122)	(100)	-	(222)
<b>На 31 декабря 2016</b>	<b>(122)</b>	<b>(160)</b>	<b>-</b>	<b>(282)</b>
<b>Чистая балансовая стоимость на 31 декабря 2015</b>	<b>696 344</b>	<b>192</b>	<b>10</b>	<b>696 546</b>
<b>Чистая балансовая стоимость на 31 декабря 2016</b>	<b>696 222</b>	<b>92</b>	<b>10</b>	<b>696 324</b>

Лицензии представляют собой лицензию на добычу олова, стоимостью 696 344 тыс. руб. В 2016 году начата добыча олова.

**ПАО «Русолово» и его дочерняя компания**  
**Примечания к консолидированной финансовой отчетности за 2016 год, закончившийся**  
**31.12.2016**  
*(В тысячах рублей, если не указано иное)*

**14 Торговая и прочая кредиторская задолженность**

	На 31 декабря 2016	На 31 декабря 2015
<i>Финансовая часть кредиторской задолженности</i>		
Торговая кредиторская задолженность	30 813	314 321
Прочая кредиторская задолженность	24 265	8 115
<i>Нефинансовая часть кредиторской задолженности</i>		
Авансы, полученные от покупателей	146	92
Задолженность по заработной плате	12 337	5 949
Резервы по отпускам	11 513	5 808
Кредиторская задолженность по налогам	32 850	22 453
<b>Итого</b>	<b>111 924</b>	<b>356 738</b>

Задолженность по налогам по состоянию на 31.12.2016 года, представлена ниже:

	На 31 декабря 2016	На 31 декабря 2015
Кредиторская задолженность по налогу на доходы физических лиц	13 697	10 897
Кредиторская задолженность по страховым взносам	16 580	11 148
Кредиторская задолженность по налогу на имущество	190	56
Кредиторская задолженность по расчетам по НДС	2 342	261
Кредиторская задолженность по транспортному налогу	41	91
<b>Итого</b>	<b>32 850</b>	<b>22 453</b>

**15 Запасы**

Информация о запасах на 31 декабря 2016 и 31 декабря 2015 отражена ниже:

	На 31 декабря 2016	На 31 декабря 2015
Сырье и материалы	36 906	18 248
Запчасти	22 355	21 138
Готовая продукция (олово в концентрате)	38 549	-
Незавершенное производство	47 875	-
Товары для перепродажи	288 117	126 695
Прочие запасы	21 969	17 170
<b>Итого</b>	<b>455 771</b>	<b>183 251</b>

На 31.12.2016 запасы Группы не являются обесцененными.

**ПАО «Русолово» и его дочерняя компания**  
**Примечания к консолидированной финансовой отчетности за 2016 год, закончившийся**  
**31.12.2016**  
*(В тысячах рублей, если не указано иное)*

**16 Краткосрочные и долгосрочные кредиты и займы**

По состоянию на 31.12.2016 и 31.12.2015 все займы получены от связанных сторон.

	% ставка в соответствии с договором	На 31 декабря 2016	На 31 декабря 2015
<b>Краткосрочные займы в рублях, полученные от связанных сторон:</b>			
ООО «Правоурмийское»	9,10%	2 133 895	2 993 309
ООО «Ладья-Финанс»	0% - 18,00%	-	47 416
<b>Краткосрочные займы в долларах США, полученные от связанных сторон:</b>			
ПАО «Селигдар»	10,00%	-	-
ООО «Ладья-Финанс»	10,00%	-	56 346
ООО «Ладья-Финанс»	Проценты по долгосрочному	-	15 103
<b>Итого краткосрочные кредиты и займы</b>		<b>2 133 895</b>	<b>3 112 174</b>

	% ставка в соответствии с договором	На 31 декабря 2016	На 31 декабря 2015
<b>Долгосрочные займы в рублях, полученные от связанных сторон:</b>			
ООО «Ладья-Финанс»	9,62%	-	407 004
ПАО «Селигдар»	8,00-15,00%	1 179 118	1 073 453
<b>Итого долгосрочные кредиты и займы</b>		<b>1 179 118</b>	<b>1 480 457</b>

По состоянию на 31.12.2016 займы не являются обеспеченными.

**17 Краткосрочные векселя к уплате**

	% ставка в соответствии с договором	На 31 декабря 2016	На 31 декабря 2015
<b>Краткосрочные векселя в рублях, переданные связанным сторонам:</b>			
ПАО «Селигдар»	12,5%	337 754	100 818
ООО «Наука-Связь»	8-15,5%	-	12 178
<b>Итого краткосрочные векселя к оплате</b>		<b>337 754</b>	<b>112 996</b>

**18 Краткосрочные обязательства по финансовой аренде**

Группа арендует по договорам финансовой аренды основные средства. По окончании договоров должен произойти переход права собственности. Эффективная процентная ставка на конец отчетного периода составляет 8% по договорам в рублях. Справедливая стоимость обязательств по финансовой аренде на конец года приблизительно равна уплаченным денежным средствам. Обязательства по финансовой аренде составляют:

**ПАО «Русолово» и его дочерняя компания**  
**Примечания к консолидированной финансовой отчетности за 2016 год, закончившийся**  
**31.12.2016**  
*(В тысячах рублей, если не указано иное)*

	Минимальные лизинговые платежи		Приведенная стоимость минимальных лизинговых платежей	
	31.12.2016	31.12.2015	31.12.2016	31.12.2015
К оплате по финансовой аренде: В течение 12 месяцев после отчетной даты	116 201	155 495	116 201	155 495
От двух до пяти лет	-	-	-	-
За вычетом будущих расходов по процентам	-	-	X	X
<b>Приведенная стоимость обязательства</b>	<b>116 201</b>	<b>155 495</b>	<b>116 201</b>	<b>155 495</b>

**19 Капитал**

**Капитал**

ПАО «Русолово» было учреждено 11.05.2012 (дата размещения акций) с уставным капиталом в размере 100 тыс. руб. и разделен на 100.000 штук обыкновенных акций, номинальной стоимостью 1 рубль.

16.01.2013 Обществом принято решение о дополнительном выпуске акций в количестве 91.488.365 штук номинальной стоимостью 1 рубль. В 2013 году акции были полностью размещены.

11.06.2013 Обществом принято решение о дополнительном выпуске акций в количестве 2.908.611.635 штук, номинальной стоимостью 1 рубль. В 2013 году акции были полностью размещены.

По состоянию на 31.12.2016 года величина уставного капитала составляет 3 000 100 тыс. руб., все акции размещены.

**Собственные акции, выкупленные у акционеров**

При приобретении ОАО «Оловянная рудная компания» Общество выкупило часть собственных акций, которые в 2015 году были переданы компании ЗАО «Русские Фонды» в счет погашения кредиторской задолженности.

**Прибыль, подлежащая распределению**

Согласно законодательству России, Группа распределяет прибыль в виде дивидендов или переводит в состав резервного фонда на основе данных бухгалтерской отчетности, подготовленной в соответствии с правилами бухгалтерского учета Российской Федерации. Распределение прибыли производится на основании данных бухгалтерской отчетности Группы, составленной в соответствии с законодательством. Согласно законодательству России, распределению подлежит чистая прибыль. Размер убытка за 2016 год, отраженного в опубликованной бухгалтерской отчетности Группы, составленной в соответствии с законодательством Российской Федерации, равен (2 047) тысячам рублей (2015: прибыль 756 тысяч рублей).

Дивиденды по результатам 2015 года и 2016 года не распределялись и на момент подписания настоящей отчетности не были объявлены.

**ПАО «Русолово» и его дочерняя компания**  
**Примечания к консолидированной финансовой отчетности за 2016 год, закончившийся**  
**31.12.2016**  
*(В тысячах рублей, если не указано иное)*

**20 Отложенные налоговые активы и обязательства**

Разницы между финансовым и налоговым учетом приводят к возникновению временных разниц между балансовой стоимостью активов и обязательств и их налогооблагаемой базой. Временные налогооблагаемые разницы учитываются исходя из 20% ставки по налогу на прибыль. Отложенные налоговые активы и обязательства, отраженные в отчете о совокупном доходе, за 2016 год отражены ниже:

	На 31 декабря 2015	Движение за период	На 31 декабря 2016
<b>Налоговый эффект вычитаемых временных разниц и убытков:</b>			
Материалы и запасы	55 509	(52 122)	3 387
Финансовые вложения и займы	13 397	-	13 397
Резервы	1 436	1 013	2 449
Кредиты и займы	43 781	-	43 781
Убыток текущего периода	13 312	(2 447)	10 865
Дебиторская задолженность	46 432	25	46 457
Основные средства	15 851	12	15 863
<b>Итого</b>	<b>189 718</b>	<b>(53 519)</b>	<b>136 199</b>
<b>Зачет отложенных налоговых активов и обязательств</b>	<b>(178 254)</b>		<b>(135 175)</b>
<b>Признанные отложенные налоговые активы</b>	<b>11 464</b>		<b>1 024</b>
<b>Налоговый эффект налогооблагаемых временных разниц и убытков:</b>			
Основные средства	(91 895)	(4 720)	(96 615)
Нематериальные активы	(139 269)	-	(139 269)
Материалы и запасы	(20 913)	(10 342)	(31 255)
Финансовые вложения и займы	(85 919)	49 438	(36 481)
Кредиты и займы	(20)	(1 192)	(1 212)
Прочие	(8 994)	-	(8 994)
<b>Итого</b>	<b>(347 010)</b>	<b>33 184</b>	<b>(313 826)</b>
<b>Зачет отложенных налоговых активов и обязательств</b>	<b>178 254</b>		<b>135 175</b>
<b>Признанные отложенные налоговые обязательства</b>	<b>(168 756)</b>		<b>(178 651)</b>

Отложенные налоговые активы и обязательства, отраженные в отчете о совокупном доходе, за 2015 год отражены ниже:

	На 31 декабря 2014	Движение за период	На 31 декабря 2015
<b>Налоговый эффект вычитаемых временных разниц и убытков:</b>			
Материалы и запасы	56 508	(999)	55 509
Финансовые вложения и займы	10 236	3 161	13 397
Резервы	652	784	1 436
Кредиты и займы	6 281	37 500	43 781
Убыток текущего периода	10 414	2 898	13 312
Дебиторская задолженность	46 742	(310)	46 432
Основные средства	2 627	13 224	15 851
<b>Итого</b>	<b>133 460</b>	<b>56 258</b>	<b>189 718</b>
<b>Зачет отложенных налоговых активов и обязательств</b>	<b>(125 215)</b>		<b>(178 254)</b>
<b>Признанные отложенные налоговые активы</b>	<b>8 245</b>		<b>11 464</b>

**ПАО «Русолово» и его дочерняя компания**  
**Примечания к консолидированной финансовой отчетности за 2016 год, закончившийся**  
**31.12.2016**  
*(В тысячах рублей, если не указано иное)*

<b>Налоговый эффект налогооблагаемых временных разниц и убытков:</b>			
Основные средства	(91 337)	(558)	(91 895)
Нематериальные активы	(139 269)	-	(139 269)
Материалы и запасы	(3 960)	(16 953)	(20 913)
Финансовые вложения и займы	(39 921)	(45 998)	(85 919)
Кредиты и займы	-	(20)	(20)
Прочие	(8 994)	-	(8 994)
<b>Итого</b>	<b>(283 481)</b>	<b>(63 529)</b>	<b>(347 010)</b>
<b>Зачет отложенных налоговых активов и обязательств</b>	<b>125 215</b>		<b>178 254</b>
<b>Признанные отложенные налоговые обязательства</b>	<b>(158 266)</b>		<b>(168 756)</b>

**21 Выручка**

	<b>За 12 месяцев 2016</b>	<b>За 12 месяцев 2015</b>
Реализация ценных бумаг	3 487 978	385 195
Реализация оловянного концентрата и вольфрама	709 014	540 403
Аренда	7 304	8 550
Предоставление услуг производственного характера	41 487	16 949
Прочая	262 240	64 227
<b>Итого</b>	<b>4 508 023</b>	<b>1 015 324</b>

**22 Операционные расходы**

	<b>За 12 месяцев 2016</b>	<b>За 12 месяцев 2015</b>
Себестоимость реализованных ценных бумаг	(3 242 918)	(370 192)
Расходы по заработной плате	(186 653)	(115 393)
Амортизация	(16 475)	(18 747)
Материалы, товары	(615 970)	(417 496)
Услуги сторонних организаций	(85 904)	(7 275)
Аренда	(19 113)	(17 604)
Прочие расходы	(48 146)	(24 823)
Изменения в составе запасов и незавершенного производства	86 424	110 037
<b>Итого</b>	<b>(4 128 755)</b>	<b>(861 493)</b>

**23 Расходы на содержание персонала**

	<b>За 12 месяцев 2016</b>	<b>За 12 месяцев 2015</b>
Заработная плата	(149 652)	(92 395)
Затраты по социальному страхованию	(37 001)	(22 998)
<b>Итого</b>	<b>(186 653)</b>	<b>(115 393)</b>

**Управленческий персонал**

За 2016 год руководящий персонал и члены совета директоров получили вознаграждение 10 476 тыс. руб. (2015 год: 9 711 тыс. руб.).

## 24 Налог на прибыль

	За 12 месяцев 2016	За 12 месяцев 2015
Текущий налог на прибыль	(1 265)	(430)
Отложенный налог на прибыль	(20 335)	(7 271)
<b>Итого</b>	<b>(21 600)</b>	<b>(7 701)</b>

Расчет эффективной ставки процента приведен ниже:

	За 12 месяцев 2016	За 12 месяцев 2015
Прибыль / (убыток) до налогообложения	37 128	10 367
Расчетный налог на прибыль согласно налоговым ставкам *	(7 425)	(2 073)
Налоговый эффект по доходам и расходам, не включаемым в налогооблагаемую базу: Прочие доходы/ (расходы), не учитываемые при расчете налога на прибыль	(14 175)	(5 628)
<b>Итого</b>	<b>(21 600)</b>	<b>(7 701)</b>

\* Прибыль в Российской Федерации облагается налогом на прибыль по ставке 20%.

## 25 Финансовые риски

### *Кредитные риски*

Финансовые активы, по которым возникает потенциальный риск неплатежей, представлены в основном денежными средствами в банке, дебиторской задолженностью и краткосрочными кредитами выданными. В силу своей основной деятельности у Группы отсутствует значительная концентрация кредитного риска.

Денежные средства размещаются в финансовых институтах, которые на момент открытия счета имеют минимальный риск дефолта. Несмотря на то, что темпы погашения дебиторской задолженности подвержены влиянию экономических факторов, руководство Группы считает, что нет существенного риска потерь сверх суммы созданных резервов на обесценение дебиторской задолженности.

### *Валютный и процентный риски*

Группа не привлекает кредиты и займы в иностранной валюте, в связи с чем, не несет существенных валютных рисков.

Группа не подвержена процентному риску, так как все займы привлечены по фиксированным ставкам.

### *Справедливая стоимость*

Справедливая стоимость финансовых активов и обязательств определяется следующим образом:

- справедливая стоимость финансовых активов и финансовых обязательств, торгуемых на активных ликвидных рынках, определяется в соответствии с рыночными котировками;
- справедливая стоимость прочих финансовых активов и финансовых обязательств определяется в соответствии с общепринятыми моделями на основе анализа дисконтированных денежных потоков с применением цен, используемых в существующих сделках на текущем рынке;



**ПАО «Русолово» и его дочерняя компания**  
**Примечания к консолидированной финансовой отчетности за 2016 год, закончившийся**  
**31.12.2016**  
*(В тысячах рублей, если не указано иное)*

Балансовая стоимость краткосрочных и долгосрочных финансовых активов и обязательств приблизительно равна их справедливой стоимости.

	На 31 декабря 2016		На 31 декабря 2015	
	Балансовая стоимость	Справедливая стоимость	Балансовая стоимость	Справедливая стоимость
<b>Активы</b>				
Денежные средства и их эквиваленты	5 470	5 470	1 830	1 830
Торговые ценные бумаги	2 450 598	2 450 598	2 656 538	2 656 538
Займы выданные и депозиты	608 098	608 098	2 938 652	2 938 652
Торговая и прочая дебиторская задолженность	2 071 965	2 071 965	1 154 683	1 154 683
<b>Обязательства</b>				
Торговая и прочая кредиторская задолженность	(88 337)	(88 337)	(322 436)	(322 436)
Кредиты, займы, векселя	(3 617 508)	(3 617 508)	(4 705 627)	(4 705 627)
Краткосрочные обязательства по финансовой аренде	(116 201)	(116 201)	(155 495)	(155 495)

Далее приводится расшифровка уровней иерархии оценки справедливой стоимости по состоянию на 31 декабря 2016:

	Котировки на активном рынке (Уровень 1)	Метод оценки, использующий данные наблюдаемых рынков (Уровень 2)	Метод оценки, использующий значительный объем ненаблюдаемых данных (Уровень 3)
Финансовые активы, отражаемые по справедливой стоимости с отражением результатов переоценки по счёту прибылей и убытков	1 255 109	-	1 195 489
<b>Итого финансовых активов, отражаемых по справедливой стоимости</b>	<b>1 255 109</b>	<b>-</b>	<b>1 195 489</b>

Ниже представлены уровни иерархии оценки справедливой стоимости для финансовых инструментов, отражаемых по справедливой стоимости на 31 декабря 2015:

	Котировки на активном рынке (Уровень 1)	Метод оценки, использующий данные наблюдаемых рынков (Уровень 2)	Метод оценки, использующий значительный объем ненаблюдаемых данных (Уровень 3)
Финансовые активы, отражаемые по справедливой стоимости с отражением результатов переоценки по счёту прибылей и убытков	341 604	-	2 314 934
<b>Итого финансовых активов, отражаемых по справедливой стоимости</b>	<b>341 604</b>	<b>-</b>	<b>2 314 934</b>

**ПАО «Русолово» и его дочерняя компания**  
**Примечания к консолидированной финансовой отчетности за 2016 год, закончившийся**  
**31.12.2016**  
*(В тысячах рублей, если не указано иное)*

Активы и обязательства Группы по состоянию на 31 декабря 2016 и 31 декабря 2015 года распределяются следующим образом:

На 31 декабря 2016	Финансовые активы, изменение справедливой стоимости которых отражается через счета прибылей и убытков	Финансовые активы, оцениваемые по амортизированной стоимости	Нефинансовые активы	Итого
<b>АКТИВЫ</b>				
Денежные средства и их эквиваленты	-	5 470	-	5 470
Торговые ценные бумаги	2 450 598	-	-	2 450 598
Займы выданные и депозиты	-	608 098	-	608 098
Запасы	-	-	455 771	455 771
Торговая и прочая дебиторская задолженность	-	2 071 965	33 697	2 105 662
Нематериальные активы	-	-	696 324	696 324
Основные средства	-	-	1 054 192	1 054 192
Отложенные налоговые активы	-	-	1 024	1 024
Прочие внеоборотные активы	-	-	462	462
<b>Итого</b>	<b>2 450 598</b>	<b>2 685 533</b>	<b>2 241 470</b>	<b>7 377 601</b>

	Обязательства, изменение справедливой стоимости которых отражается через счета прибылей и убытков	Обязательства, отражаемые по амортизированной стоимости	Нефинансовые обязательства	Итого
<b>ОБЯЗАТЕЛЬСТВА</b>				
Торговая и прочая кредиторская задолженность	-	(55 078)	(56 846)	(111 924)
Кредиты, займы, векселя	-	(3 650 767)	-	(3 650 767)
Краткосрочные обязательства по финансовой аренде	-	(116 201)	-	(116 201)
Отложенные налоговые обязательства	-	-	(178 651)	(178 651)
<b>Итого</b>	<b>-</b>	<b>(3 822 046)</b>	<b>(235 497)</b>	<b>(4 057 543)</b>

**ПАО «Русолово» и его дочерняя компания**  
**Примечания к консолидированной финансовой отчетности за 2016 год, закончившийся**  
**31.12.2016**  
*(В тысячах рублей, если не указано иное)*

На 31 декабря 2015	Финансовые активы, изменение справедливой стоимости которых отражается через счета прибылей и убытков	Финансовые активы, оцениваемые по амортизированной стоимости	Нефинансовые активы	Итого
<b>АКТИВЫ</b>				
Денежные средства и их эквиваленты	-	1 830	-	1 830
Торговые ценные бумаги	2 656 538	-	-	2 656 538
Займы выданные и депозиты	-	2 938 652	-	2 938 652
Запасы	-	-	183 251	183 251
Торговая и прочая дебиторская задолженность	-	1 154 683	41 183	1 195 866
Нематериальные активы	-	-	696 546	696 546
Основные средства	-	-	996 644	996 644
Отложенные налоговые активы	-	-	11 464	11 464
Прочие внеоборотные активы	-	-	10 568	10 568
<b>Итого</b>	<b>2 656 538</b>	<b>4 095 165</b>	<b>1 939 656</b>	<b>8 691 359</b>

	Обязательства, изменение справедливой стоимости которых отражается через счета прибылей и убытков	Обязательства, отражаемые по амортизированной стоимости	Нефинансовые обязательства	Итого
<b>ОБЯЗАТЕЛЬСТВА</b>				
Торговая и прочая кредиторская задолженность	-	(322 436)	(34 302)	(356 738)
Кредиты и займы	-	(4 705 627)	-	(4 705 627)
Краткосрочные обязательства по финансовой аренде	-	(155 495)	-	(155 495)
Задолженность по налогу на прибыль	-	-	(213)	(213)
Отложенные налоговые обязательства	-	-	(168 756)	(168 756)
<b>Итого</b>	<b>-</b>	<b>(5 183 558)</b>	<b>(203 271)</b>	<b>(5 386 829)</b>

**Риск потери ликвидности**

Риск ликвидности – это риск, при котором Группа не сможет выполнить свои финансовые обязательства при наступлении срока их исполнения.

Осмотрительное управление риском ликвидности предполагает поддержание достаточного объема денежных средств, и возможность генерирования денежных средств от текущей деятельности. У Группы отсутствует существенный риск потери ликвидности.

Ниже представлен анализ балансовых значений финансовых обязательств по срокам погашения на 31.12.2016 и 31.12.2015, который менеджмент Группы использует для анализа и поддержания ликвидности.

**ПАО «Русолово» и его дочерняя компания**  
**Примечания к консолидированной финансовой отчетности за 2016 год, закончившийся**  
**31.12.2016**  
*(В тысячах рублей, если не указано иное)*

На 31 декабря 2015	Менее 1 года	От 1 года до 3 лет	Итого
Торговая и прочая кредиторская задолженность	(322 436)	-	(322 436)
Кредиты, займы, векселя	(3 225 170)	(1 480 457)	(4 705 627)
Обязательства по финансовой аренде	(155 495)	-	(155 495)
<b>Итого</b>	<b>(3 703 101)</b>	<b>(1 480 457)</b>	<b>(5 183 558)</b>

На 31 декабря 2016	Менее 1 года	От 1 года до 3 лет	Итого
Торговая и прочая кредиторская задолженность	(55 078)	-	(55 078)
Кредиты, займы, векселя	(2 471 649)	(1 179 118)	(3 650 767)
Обязательства по финансовой аренде	(116 201)	-	(116 201)
<b>Итого</b>	<b>(2 642 928)</b>	<b>(1 179 118)</b>	<b>(3 822 046)</b>

#### **Риск капитала**

Управление капиталом Группы направлено на обеспечение продолжения деятельности в обозримом будущем с одновременной максимизацией прибыли.

Основными элементами управления капиталом руководство считает собственные и заемные средства. Целями управления риском капитала является возможность ведения непрерывной деятельности для обеспечения доходов и выгод акционерам. По состоянию на 31 декабря 2016 года и 31 декабря 2015 года общая сумма собственного капитала в управлении Группы составила 3 320 058 тыс. руб. и 3 304 530 тыс. руб. соответственно.

В своей деятельности Группа использует собственные и заемные средства.

## **26 Условные и договорные обязательства**

#### **Обязательства по основным средствам и арендным договорам**

На 31 декабря 2016 года и 31 декабря 2015 года Группа не заключала договоров на приобретение основных средств и существенных арендных договоров.

#### **Судебные разбирательства**

По состоянию на 31.12.2016 и 31.12.2015 Группы не являлась стороной судебных разбирательств

#### **Залоги**

По состоянию на 31.12.2016 года имущества, находящегося в залоге, нет.

#### **Налогообложение**

Российское налоговое, валютное и таможенное законодательство допускает различные толкования и подвержено изменениям. Интерпретация руководством Группы данного законодательства применительно к ее операционной деятельности может быть оспорена соответствующими региональными или федеральными органами. Недавние события в Российской Федерации указывают на то, что налоговые органы могут занять более жесткую позицию при интерпретации законодательства и проверке налоговых расчетов, и, возможно, что будут оспорены те операции и деятельность, которые ранее не оспаривались. В частности Верховный Арбитражный Суд выпустил постановление для нижестоящих судебных инстанций по рассмотрению налоговых споров при систематическом уклонении от уплаты налогов, и возможно это может стать причиной увеличения уровня и частоты проверок со стороны налоговых органов. Как следствие, могут быть начислены значительные дополнительные налоги, пени и штрафы. Налоговые проверки могут охватывать три календарных года деятельности, непосредственно предшествовавшие году проверки. При определенных условиях проверке могут быть подвергнуты и более ранние периоды.

Система налогообложения в Российской Федерации постоянно развивается и меняется. Ряд различных законодательных и нормативных актов в области налогообложения не всегда четко сформулирован. Нередки случаи расхождения во мнениях при их интерпретации между местными, региональными и федеральными налоговыми органами.

В настоящее время действует механизм начисления штрафов и пеней, связанных с отраженными и выявленными нарушениями российских законов, постановлений и соответствующих нормативов. Штрафы и пени начисляются при обнаружении занижения налоговых обязательств. Как следствие, сумма штрафов и пеней может быть существенной по отношению к сумме выявленных налоговых нарушений.

**ПАО «Русолово» и его дочерняя компания**

**Примечания к консолидированной финансовой отчетности за 2016 год, закончившийся 31.12.2016**

*(В тысячах рублей, если не указано иное)*

В Российской Федерации налоговая декларация подлежит пересмотру и проверке в течение трех лет. Проведение выездной налоговой проверки или проверки любой налоговой декларации, относящейся к этому году, не означает, что в течение указанного трехлетнего периода не может быть проведена повторная налоговая проверка.

С 1 января 2012 г. принципы определения рыночной цены изменены, и перечни лиц, которые могут быть признаны взаимозависимыми, и сделок, являющихся контролируруемыми, расширены. Поскольку правоприменительная практика по новым правилам еще не сложилась и некоторые нормы нового закона содержат противоречия, их нельзя назвать вполне определенными. Руководство Компании разрабатывает подходы в отношении налоговых последствий определения рыночных цен с целью не допустить существенного влияния на консолидированную финансовую отчетность Компании.

Налоговое законодательство Российской Федерации допускает различные толкования во многих областях. Время от времени Группа пересматривает и интерпретации налогового законодательства, что позволяет снизить налоговые отчисления. Как уже отмечалось ранее, в свете последних событий это может вызвать усиленную налоговую проверку; налоговые риски Группы в случае споров с налоговыми органами не могут быть достоверно оценены, однако они могут значительно повлиять на финансовое состояние и деятельность Группы.

Руководство регулярно анализирует соблюдение Группой действующего налогового законодательства и его изменений, а также руководствуется комментариями к ним, публикуемыми налоговыми органами по вопросам, затрагивающим деятельность Группы. Кроме того, менеджмент регулярно оценивает сумму налога и пересматривает налоговые риски как потенциальную возможность доначислений сумм налогов и штрафов на операции, по которым не истек срок давности налоговой проверки, составляющий 3 года.

Время от времени выявляются операции, подверженные риску и непредвиденные обстоятельства, поэтому в любой момент могут возникнуть спорные судебные дела. Как бы то ни было, уровень потенциально рискованных операций не может быть раскрыт, следовательно, Группа не может избежать их в полной мере. Руководство принимает все меры для устранения такого рода рисков.

**27 События после отчетной даты**

В период после 31 декабря 2016 года по дату подписания финансовой отчетности отсутствуют существенные события, влияющие на деятельность Группы и ее финансовое положение.

Колесов Е.А.  
Генеральный директор

28 апреля 2017

Ончурова Е.Н.  
Главный бухгалтер

28 апреля 2017

